

豊後大野市総合計画策定のための
高校生・学生アンケート 結果報告書

2025年12月

目次

1. 調査概要	2
(1) 調査概要	3
2. 調査結果	4
(1) 回答者の属性(問1～4)	5
(2) 豊後大野市への愛着(問5)	8
(3) 豊後大野市が好きな理由(問6)	11
(4) 豊後大野市が好きではない理由(問7)	12
(5) 豊後大野市の魅力(問8)	13
(6) 豊後大野市の未来への願い(問9)	15
(7) 定住意向(問10)	17
(8) 住み続けたい理由(問11)	20
(9) 住み続ける条件(問12)	22
(10) 将来の夢の有無(問13)	24
(11) 夢の実現に足りないもの(問14)	25
(12) 地域の暮らしへの満足度(問15)	26
(13) 地域幸福度(問16)	29
(14) 豊後大野市のめざす姿(問17)	32
(15) まちづくりに対する意見・感想(問18)	33

1. 調査概要

(1)調査概要

項目	内容
① 調査期間	● 令和7年7月15日(火)～令和7年9月12日(金)
② 調査対象	● 高校生・学生554人(令和7年7月15日現在基準) 【対象校】大分県立三重総合高校、大分県立農業大学校、藤華医療専門学校
③ 調査方法	● 調査票配布・回収方式 ● インターネット方式:案内文の二次元バーコードをスマートフォン等で読み取り、専用フォームで回答
④ 調査結果の活用	● 現行総合計画に掲げる取組の評価 ● 次期総合計画策定時の参考資料として活用
⑤ 留意点	● 調査結果は実数あるいは百分率で表示しています。 ● 百分率は、小数点第2位を四捨五入しているため、比率が100%と一致しない場合があります。
⑥ 回収率	● 78.3%(=(回答者434件÷対象数554件×100))

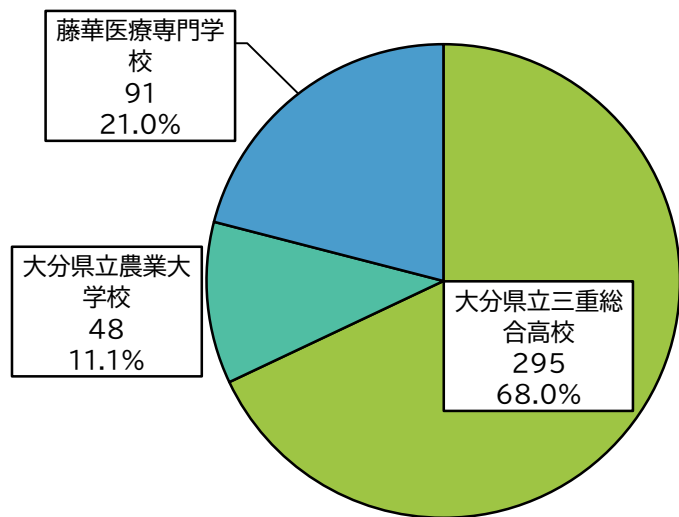
2. 調査結果

(1)回答者の属性

設問文:問1.あなたの在籍する学校名をお答えください

設問文:問2.あなたの性別をお答えください

学校

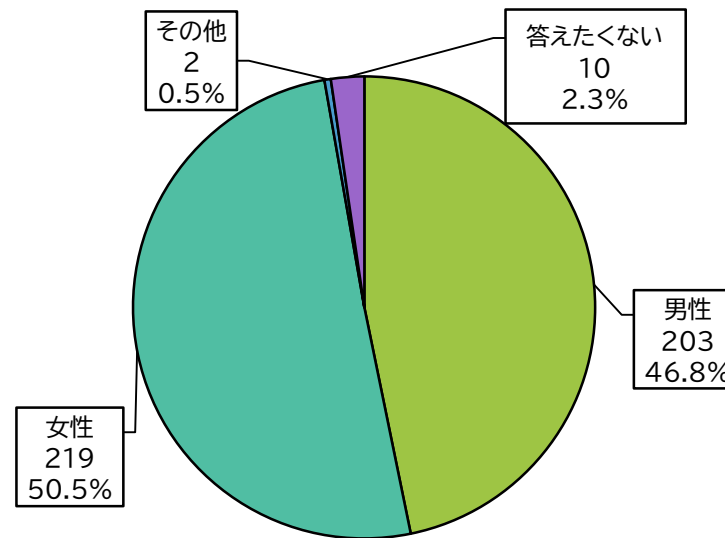


n=434

回答者の学校の結果

- 回答者の学校は、「大分県立三重総合高校」が68.0%、「藤華医療専門学校」が21.0%、「大分県立農業大学校」が11.1%、となっています。

性別



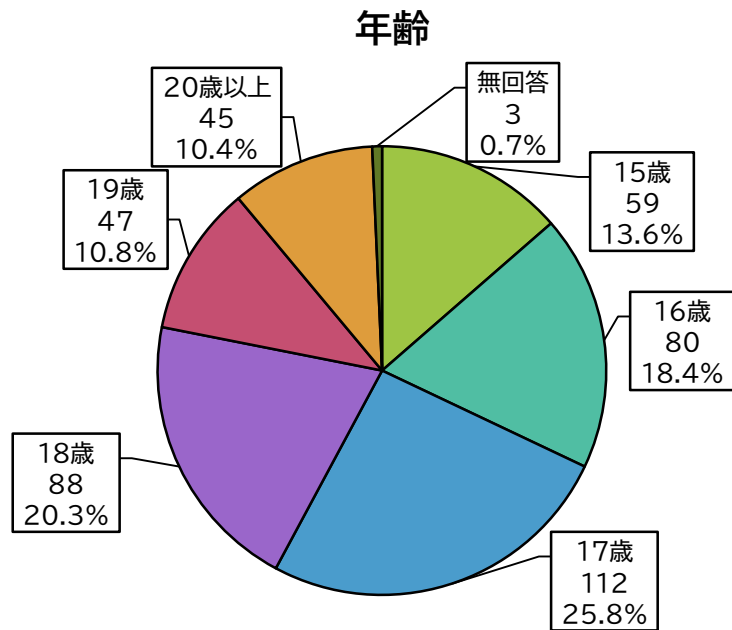
n=434

回答者の性別の結果

- 回答者の性別は、「女性」が50.5%、「男性」が46.8%となっており、女性の割合が高くなっています。

(1)回答者の属性

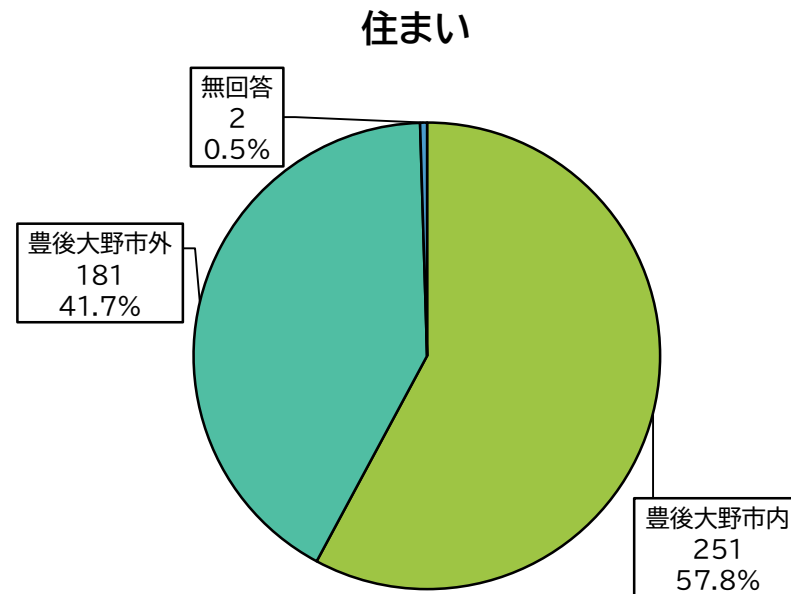
設問文:問3.あなたの年齢をお答えください
設問文:問4.あなたのお住まいをお答えください



n=434

回答者の年齢の結果

- 回答者の年齢は、「17歳」が25.8%と最も割合が高く、次いで「18歳」が20.3%、「16歳」が18.4%となっています。



n=434

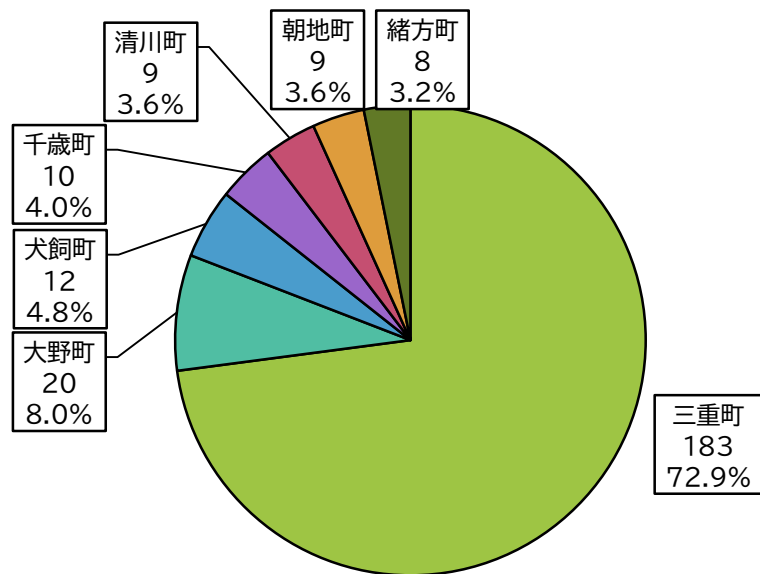
回答者の住まいの結果

- 回答者の住まいは、「豊後大野市内」が57.8%、「豊後大野市外」が41.7%などとなっています。

(1)回答者の属性

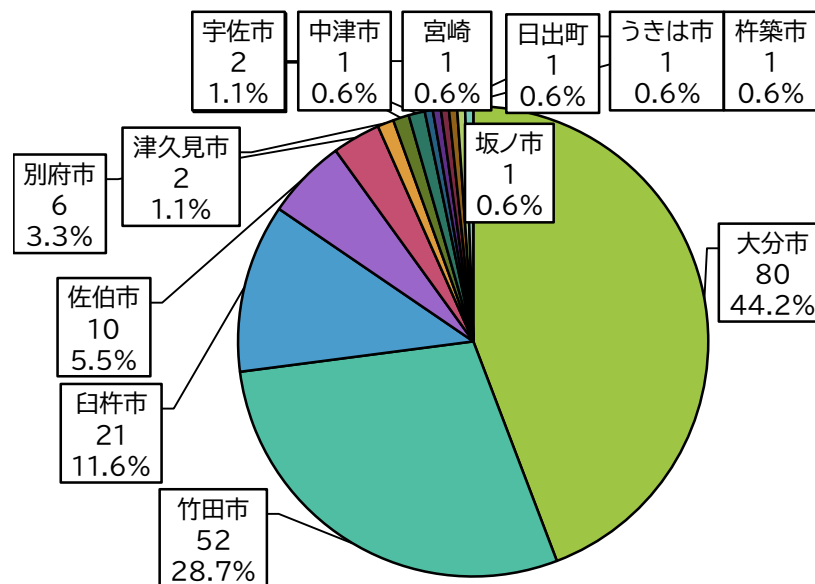
設問文:問4.あなたのお住まいをお答えください

住まい(豊後大野市内)



n=251

住まい(豊後大野市外)



n=181

回答者の住まいの結果

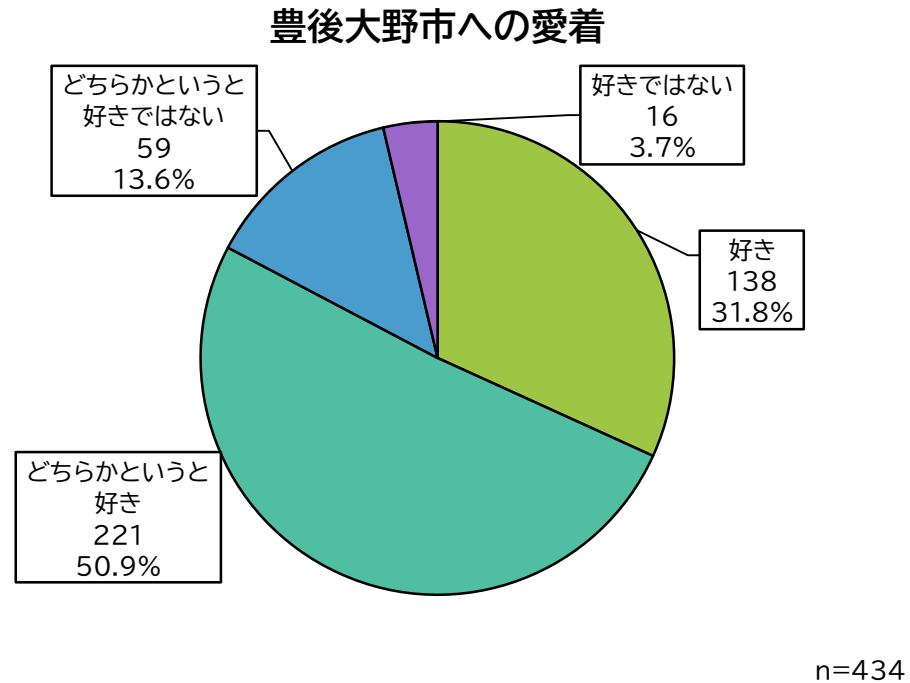
- 回答者の豊後大野市内の住まいは、「三重町」が72.9%ともっとも割合が高く、次いで「大野町」が8.0%、「犬飼町」が4.8%、「千歳町」が4.0%、「清川町」が3.6%、「朝地町」が3.6%、「緒方町」が3.2%となっています。

回答者の住まいの結果

- 回答者の豊後大野市外の住まいは、「大分市」が44.2%ともっとも割合が高く、次いで「竹田市」が28.7%、「臼杵市」が11.6%、「佐伯市」が5.5%、「別府市」が3.3%などとなっています。

(2)豊後大野市への愛着

設問文:問5.あなたは豊後大野市が好きですか



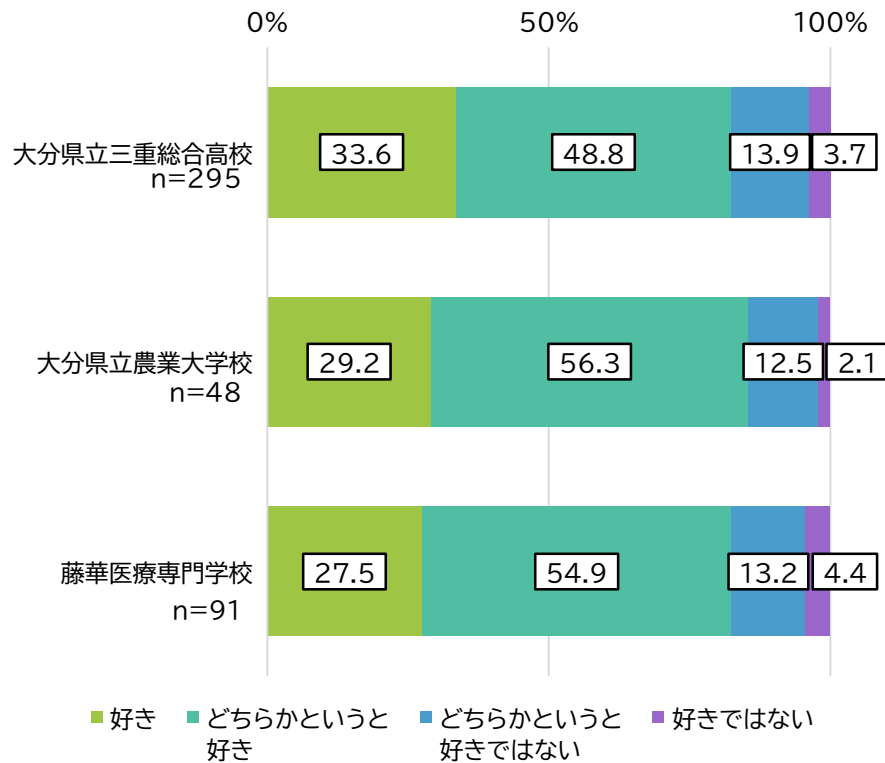
豊後大野市への愛着の結果

- 豊後大野市への愛着は、「好き」（「好き」と「どちらかといえば好き」の合計）と回答した人の割合が82.7%となっており、全体の約8割を占めています。

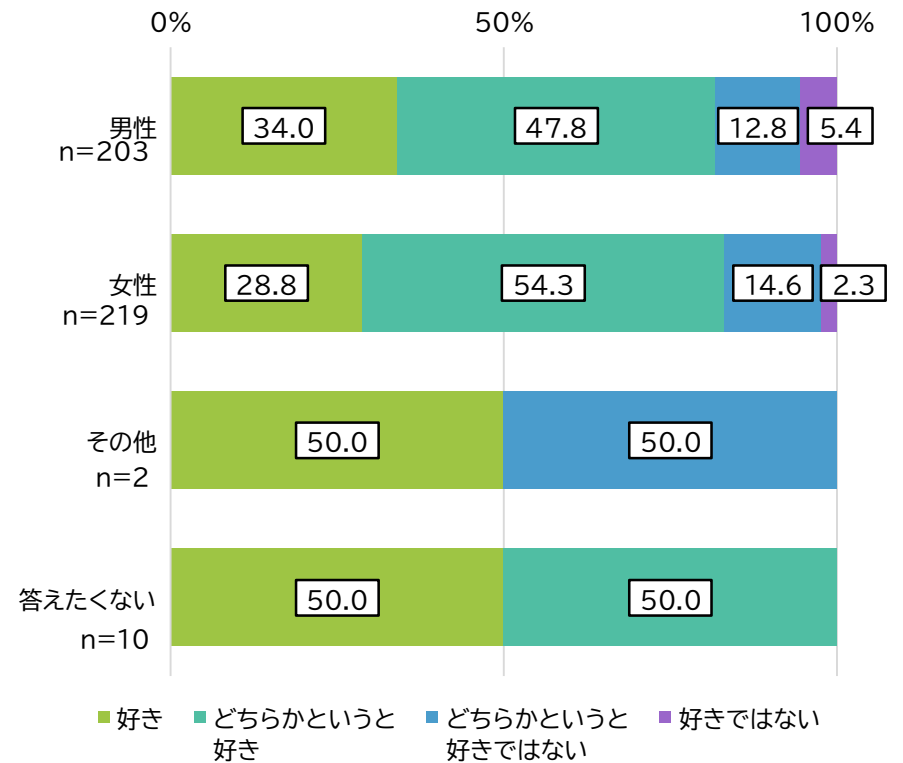
(2)豊後大野市への愛着

設問文:問5.あなたは豊後大野市が好きですか

学校別



性別



愛着×学校別の結果

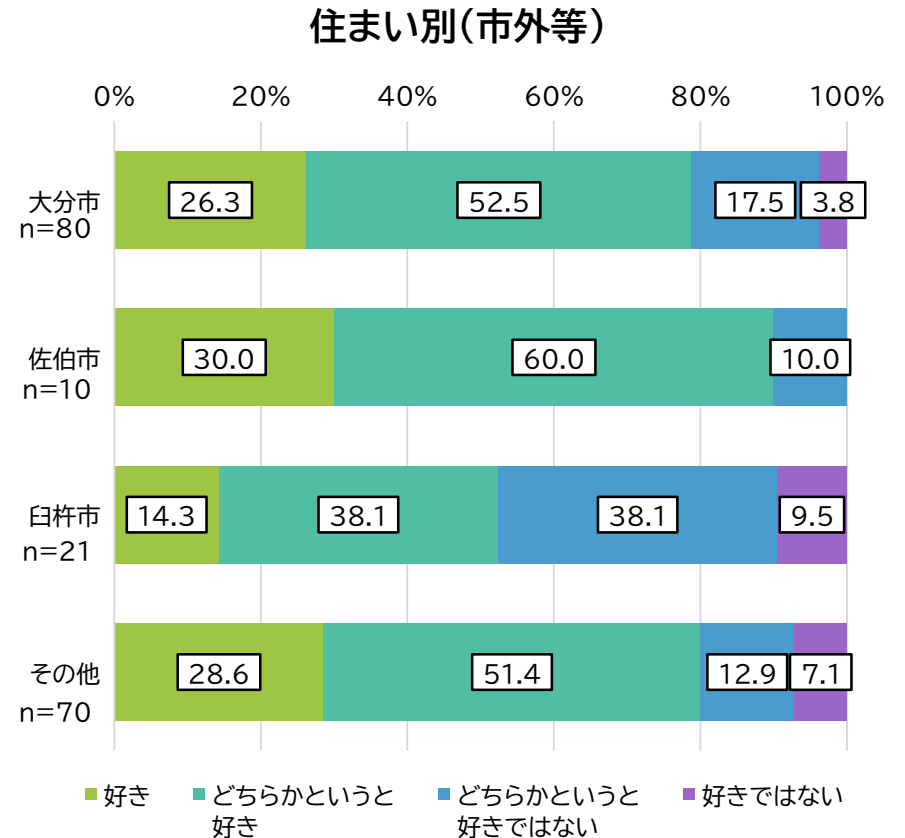
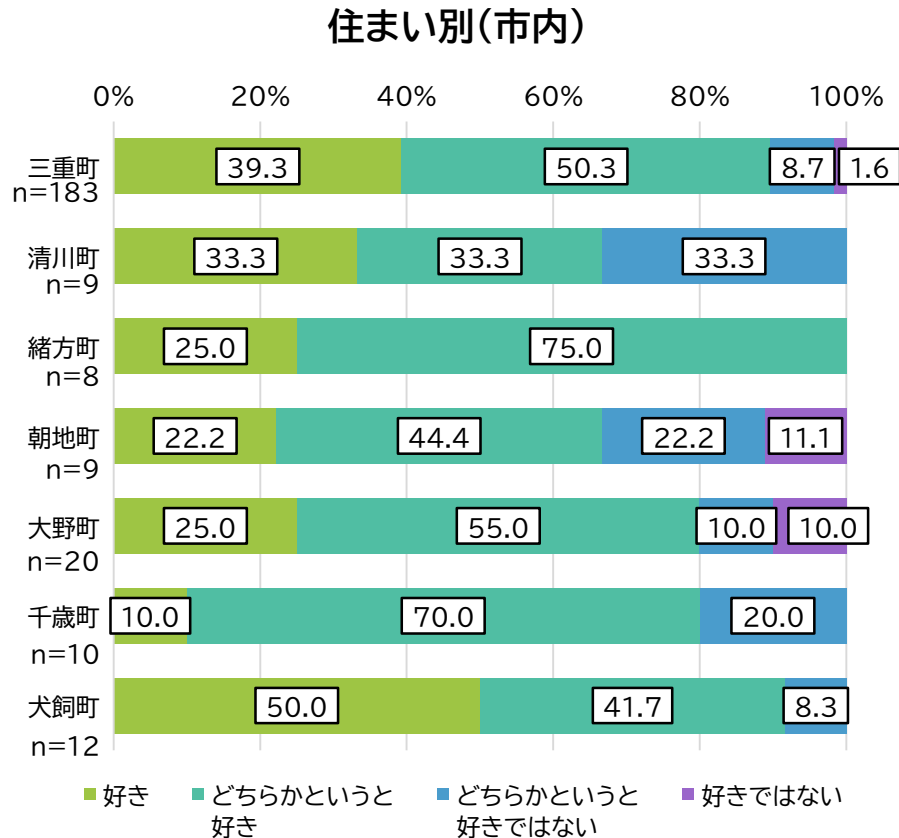
- 愛着の学校別は、大分県立農業大学校で「好き」(「好き」と「どちらかという好き」の合計)と回答した人の割合がもっとも高くなっています。

愛着×性別の結果

- 愛着の性別は、男女ともに「好き」(「好き」と「どちらかという好き」の合計)と回答した人の割合が8割以上となっています。

(2)豊後大野市への愛着

設問文:問5.あなたは豊後大野市が好きですか



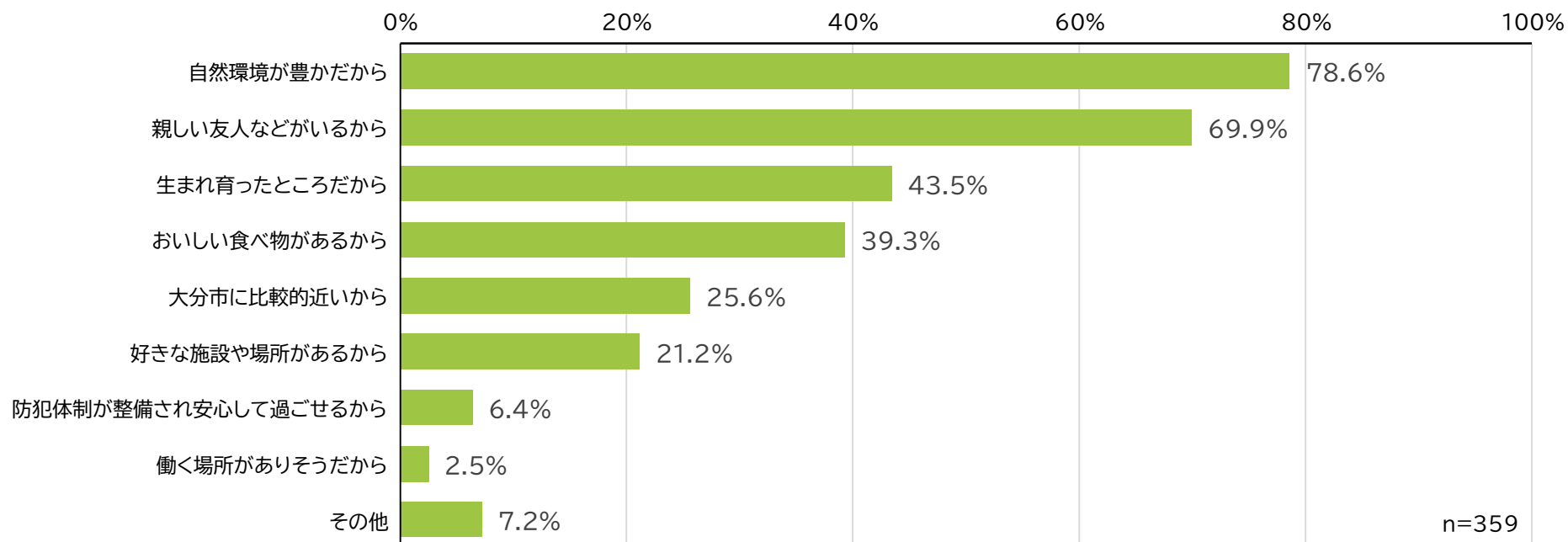
愛着×住まい別の結果

- 愛着の住まい別について、市内では「好き」「好き」と「どちらかという好き」の合計)と回答した人の割合が6割以上となっています。
- 愛着の住まい別について、市外等では「好き」「好き」と「どちらかという好き」の合計)と回答した人の割合が平均7割程度となっています。

(3)豊後大野市が好きな理由

設問文:問6.「好き」「どちらかという好き」と答えた方にお聞きします。その理由は何ですか(選択は3つまで)

豊後大野市が好きな理由



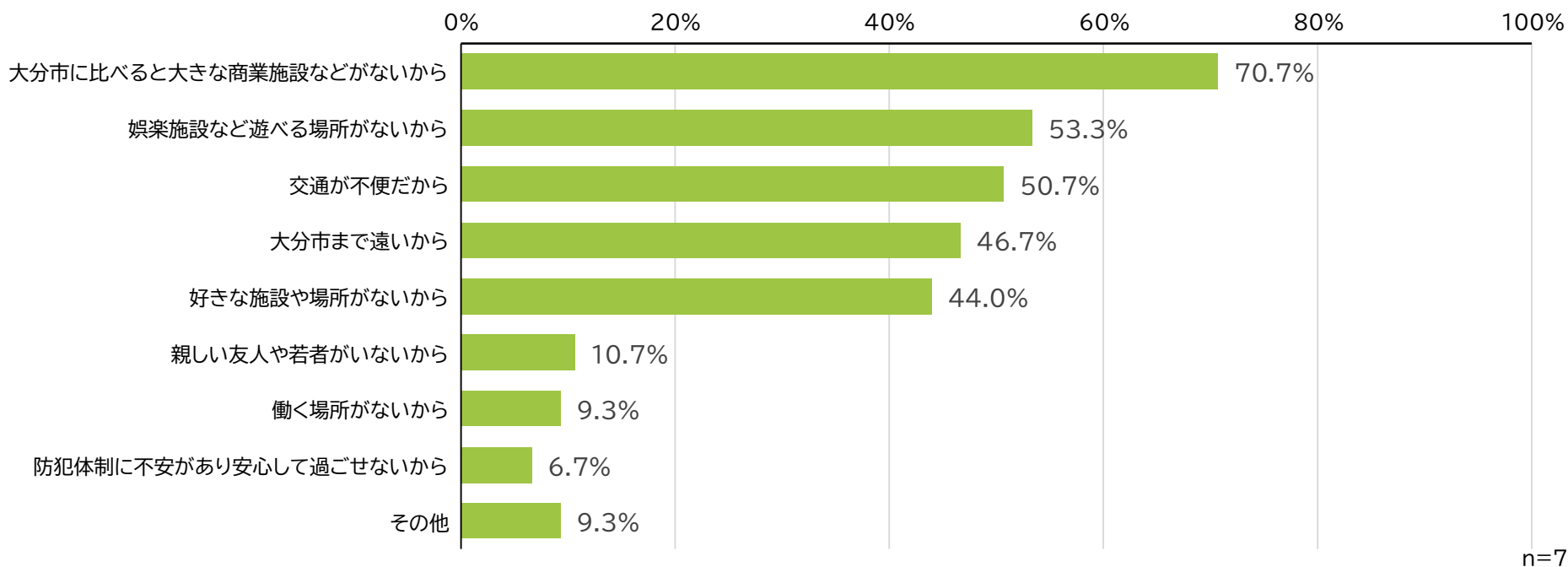
豊後大野市が好きな理由の結果

- 好きなところは、「自然環境が豊かだから」を回答した人の割合が78.6%と最も高く、次いで「親しい友人などがあるから」「生まれ育ったところだから」などとなっています。
- 「その他」の具体的な内容は、学校があるから、住み心地が良いから、水害の心配がないから、いちご狩りがあるからなど19件の意見がありました。

(4)豊後大野市が好きではない理由

設問文:問7.「どちらかというとき好きではない」「好きではない」と答えた方にお聞きします。その理由は何ですか(3つまで回答可)

豊後大野市が好きではない理由



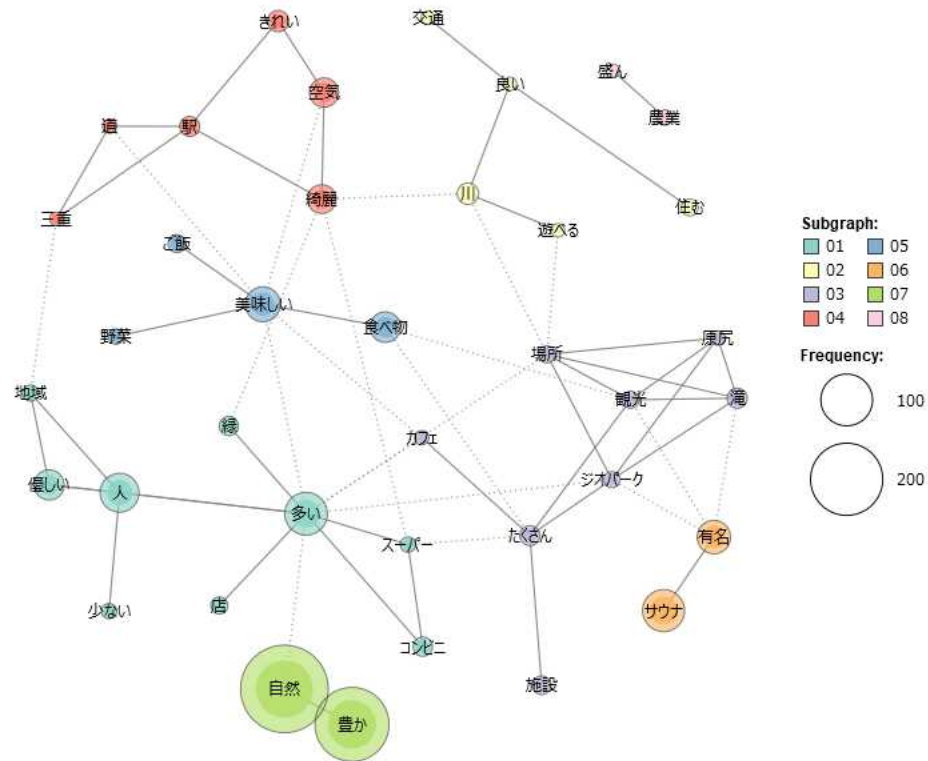
豊後大野市が好きではない理由の結果

- 好きではないところは、「大分市に比べると大きな商業施設などがないから」を回答した人の割合が70.7%ともっとも高く、次いで「娯楽施設など遊べる場所がないから」「交通が不便だから」などとなっています。
- 「その他」の具体的な内容は、生まれ育った場所ではないから、海まで遠いから、県立高校が1つしかないからなど6件の意見がありました。

(5)豊後大野市の魅力

設問文:問8.今の豊後大野市の「いいね!」と思うモノやコトを3つ書いてください(自由記述)

豊後大野市の魅力



豊後大野市の魅力の結果

- 豊後大野市の魅力は、自然が豊か、サウナが有名、食べ物が美味しい、人が優しい、空気がきれいなどの意見が多くありました。

(5)豊後大野市の魅力

設問文:問8.今の豊後大野市の「いいね!」と思うモノやコトを3つ書いてください(自由記述)

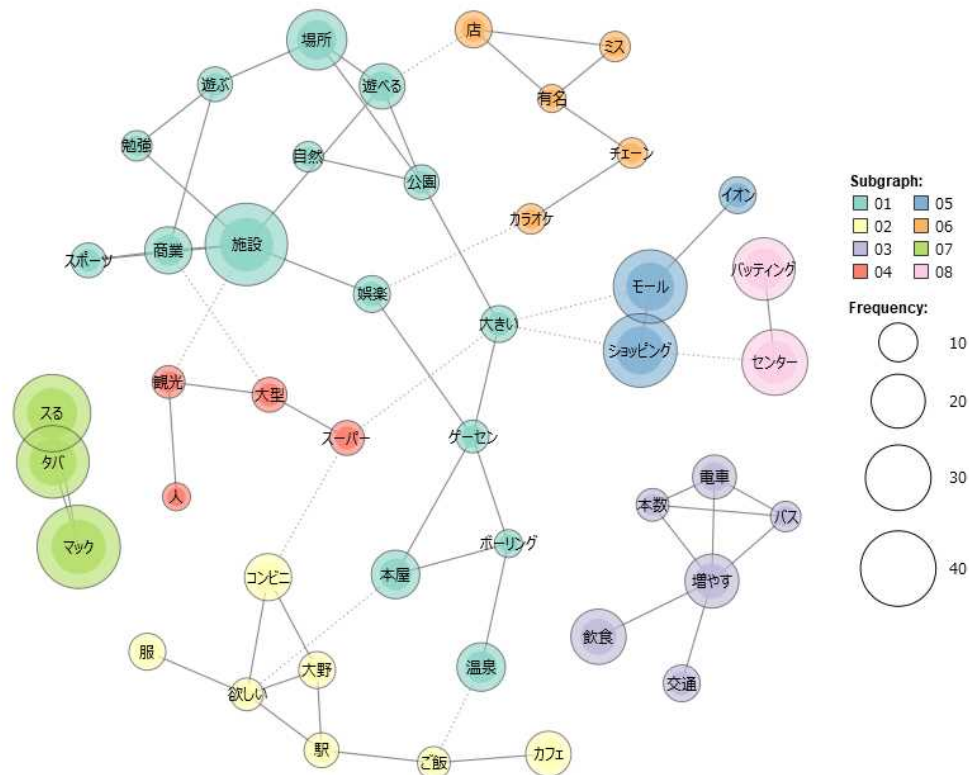
豊後大野市の魅力

項目	件数	主な意見	項目	件数	主な意見
自然環境	381件	<ul style="list-style-type: none"> ● 自然が豊かで空気がおいしい ● 季節ごとに景色が変わり綺麗 ● 生き物見る機会が多い など 	教育	16件	<ul style="list-style-type: none"> ● 自然に触れ合う授業が多い ● 医療職の専門学校がある など
ご当地自慢	194件	<ul style="list-style-type: none"> ● ジオパークや原尻の滝、サウナ、温泉など自然を生かした観光地がある ● 椎茸、鮎、ピーマン、カボスなど郷土料理が美味しい など 	産業	11件	<ul style="list-style-type: none"> ● 農業が盛ん ● 食べ物が多い など
生活の利便性	111件	<ul style="list-style-type: none"> ● スーパー、コンビニ、飲食店、カフェなど生活に必要なお店が揃っている ● 三重町駅が綺麗で交通の便が良い など 	安心・安全	10件	<ul style="list-style-type: none"> ● 事故が少なく、治安がいいと感じる ● 津波の心配が少ない など
地域交流	102件	<ul style="list-style-type: none"> ● 地域の人が優しい、おもしろい、温かい ● のんびりしていて落ちつく ● 日常の挨拶で交流がある など 	市政	7件	<ul style="list-style-type: none"> ● 健康診断や給食費が無償であることや子育て支援などにより、生活しやすい取組が行われている など

(6)豊後大野市の未来への願い

設問文:問9.今の豊後大野市の「これがあっていいな!」と思うモノやコトを3つ書いてください(自由記述)

豊後大野市の未来への願い



豊後大野市の未来への願いの結果

- 豊後大野市の未来への願いは、ショッピングモールなどの大型商業施設を求める意見が多くありました。

(6)豊後大野市の未来への願い

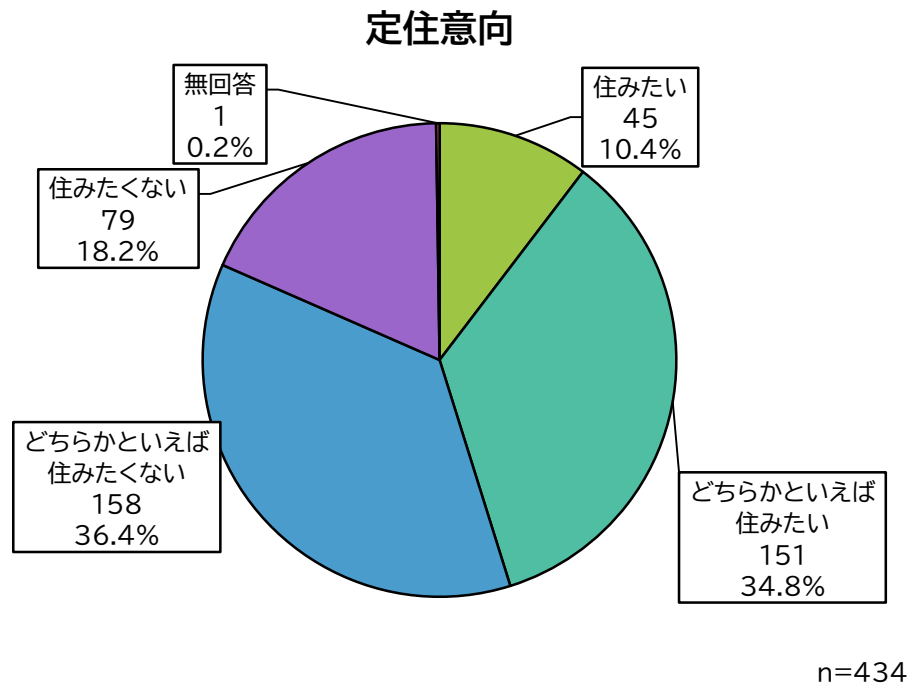
設問文:問9.今の豊後大野市の「これがあっていいな!」と思うモノやコトを3つ書いてください(自由記述)

豊後大野市の未来への願い

項目	件数	主な意見	項目	件数	主な意見
商業施設・ 娯楽施設 の充実	592件	<ul style="list-style-type: none"> ● 映画館、飲食店、ショッピングモール、ゲームセンター、温泉などの施設を充実させてほしい など 	観光の 活性化	10件	<ul style="list-style-type: none"> ● 他県からも人が来る観光資源や行事、グルメを活用した観光スポットを作してほしい など
社会 インフラ の充実	70件	<ul style="list-style-type: none"> ● 電車、バスなど公共交通機関の本数を増やしてほしい ● 美術館、図書館、動物園、スポーツ施設などの施設を充実してほしい など 	安心・安全 の確保	5件	<ul style="list-style-type: none"> ● 道路の街灯を充実させてほしい など
趣味など を楽しむ 環境の 充実	19件	<ul style="list-style-type: none"> ● スポーツや自然のアスレチックなど様々なアクティビティを体験できるようにしてほしい など 	自然環境 の充実	5件	<ul style="list-style-type: none"> ● 花畑など自然を生かした施設を充実させてほしい など
教育・ 人材育成 の充実	14件	<ul style="list-style-type: none"> ● 誰でもいつでも自由に勉強ができる場所がつくってほしい ● 大学などの学校を作してほしい など 	市政・ 地域交流 の充実	3件	<ul style="list-style-type: none"> ● 学費の無償化や子育て支援、公共住宅を充実させてほしい など
			産業の 活性化	1件	<ul style="list-style-type: none"> ● 賃金を高くしてほしい など

(7)定住意向

設問文:問10.10年後、あなたは豊後大野市に住みたいと思いますか



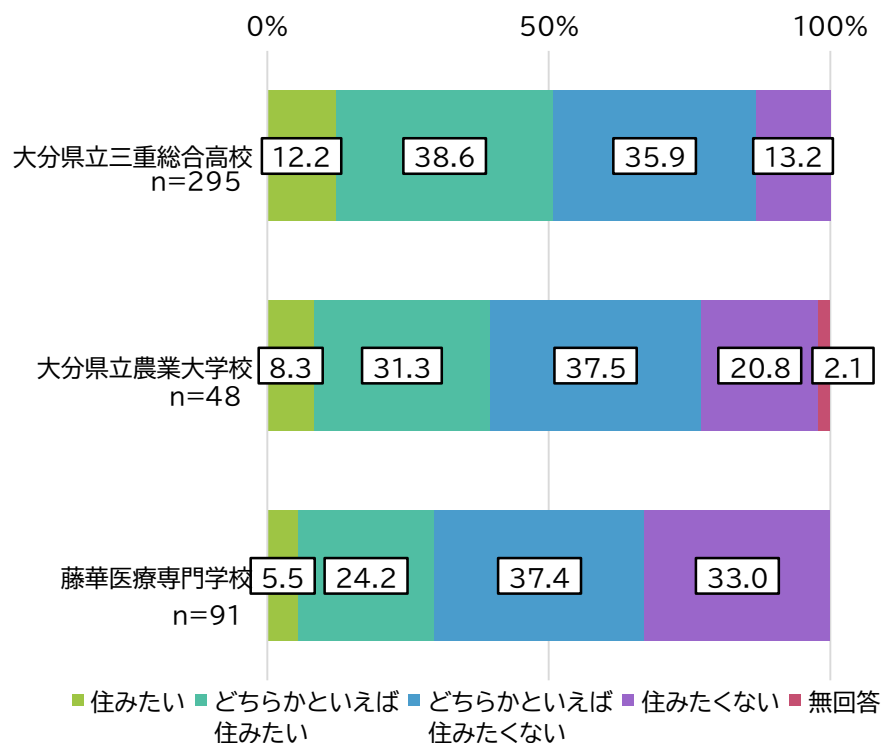
定住意向の結果

- 定住意向は、「住みたい」(「住みたい」と「どちらかといえば住みたい」の合計)と回答した人の割合が45.2%となっており、全体の約4割を占めています。

(7)定住意向

設問文:問10.10年後、あなたは豊後大野市に住みたいと思いますか

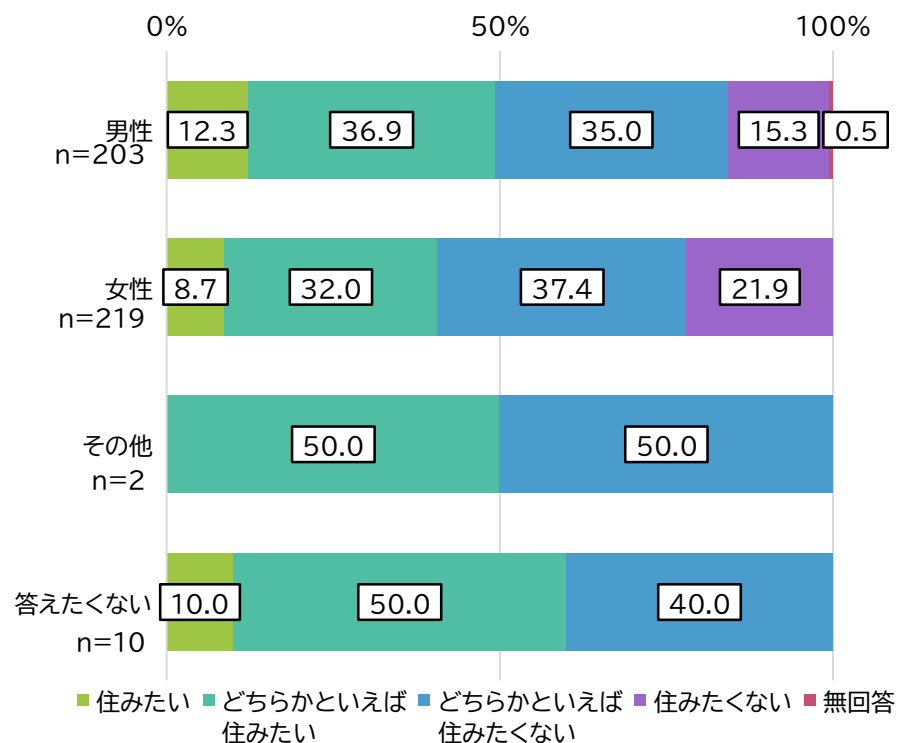
学校別



定住意向×学校別の結果

- 定住意向の学校別は、大分県立三重総合高校で「住みたい」「住みたい」と「どちらかといえば住みたい」の合計と回答した人の割合が5割程度となっています。

性別

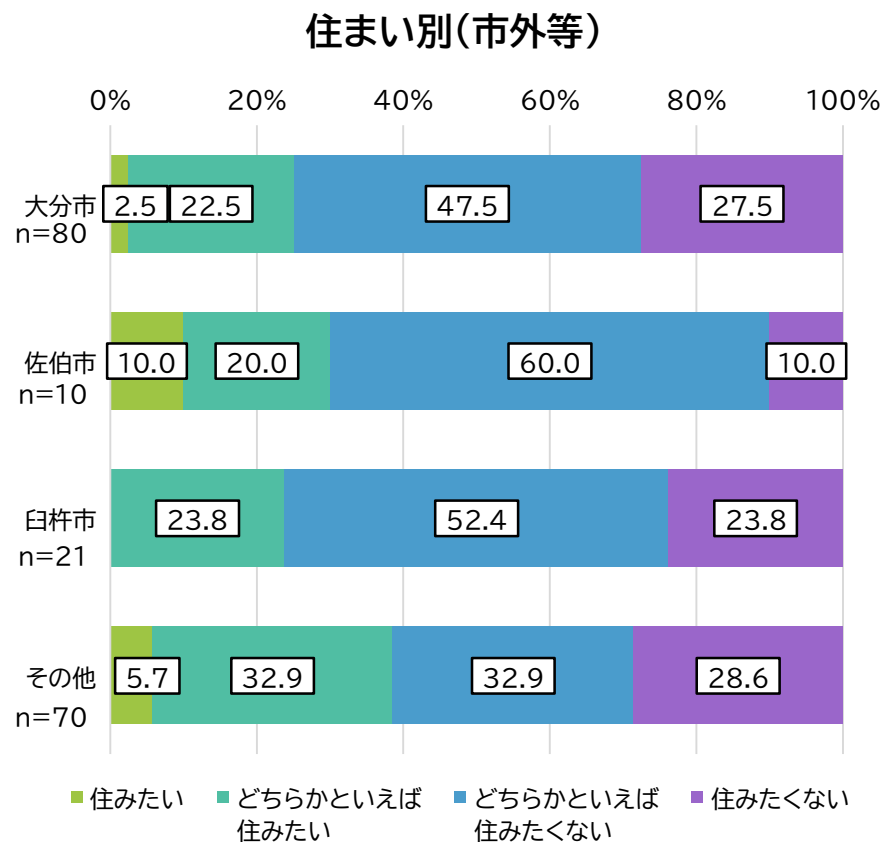
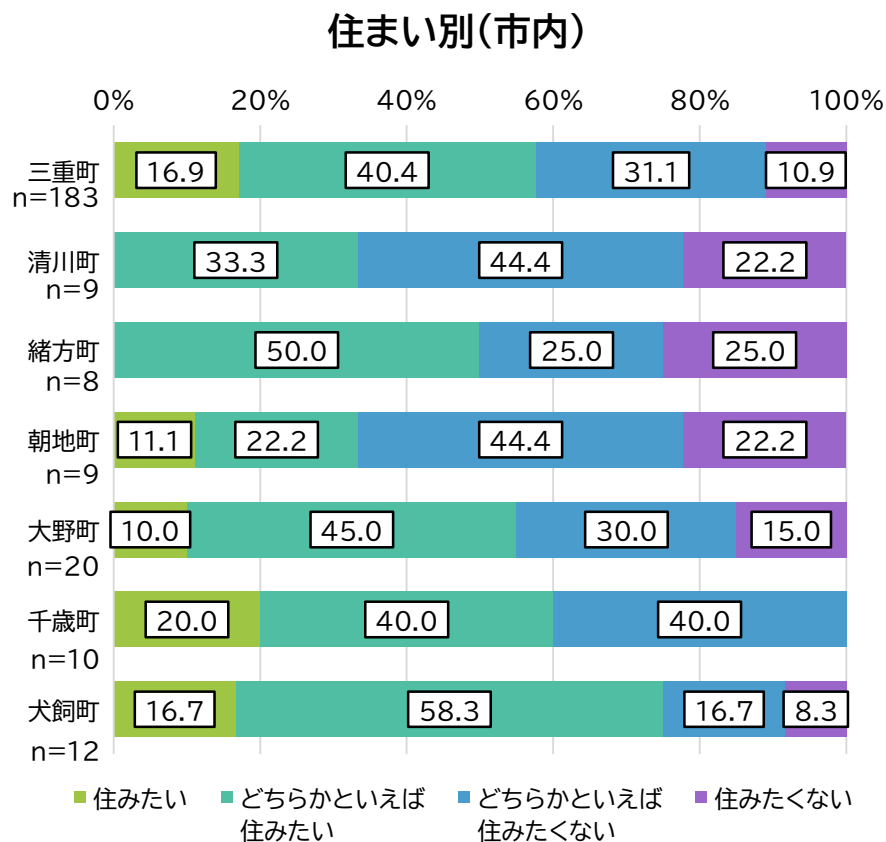


定住意向×性別の結果

- 定住意向の性別は、女性より男性の方が「住みたい」「住みたい」と「どちらかといえば住みたい」の合計と回答した人の割合が高くなっています。

(7)定住意向

設問文:問10.10年後、あなたは豊後大野市に住みたいと思いますか

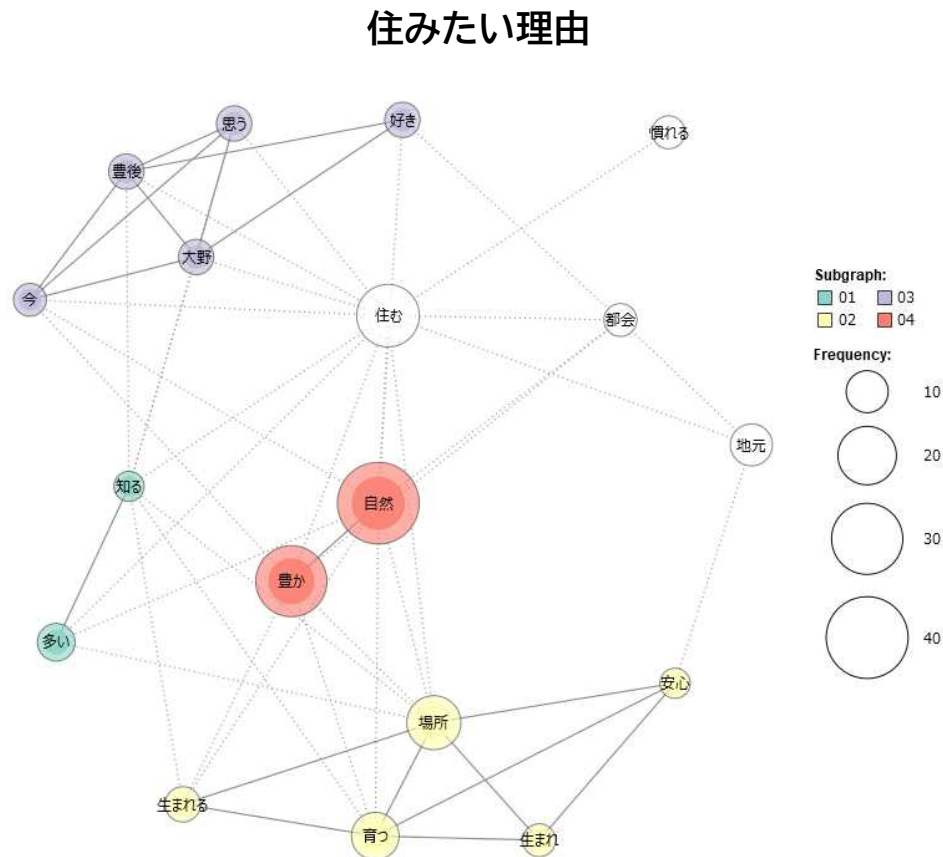


定住意向×住まい別の結果

- 定住意向の住まい別について、市内では「住みたい」(「住みたい」と「どちらかといえば住みたい」の合計)と回答した人の割合が平均5割程度となっています。
- 定住意向の住まい別について、市外等では「住みたい」(「住みたい」と「どちらかといえば住みたい」の合計)と回答した人の割合が平均3割程度となっています。

(8)住みたい理由

設問文:問11.「住みたい」「どちらかといえば住みたい」を選んだ方にお聞きします。その理由は何ですか(自由記述)



住みたい理由の結果

- 住みたい理由は、自然が豊か、生まれ育った場所である、安心できるなどの意見が多くありました。

(8)住みたい理由

設問文:問11.「住みたい」「どちらかといえば住みたい」を選んだ方にお聞きします。その理由は何ですか(自由記述)

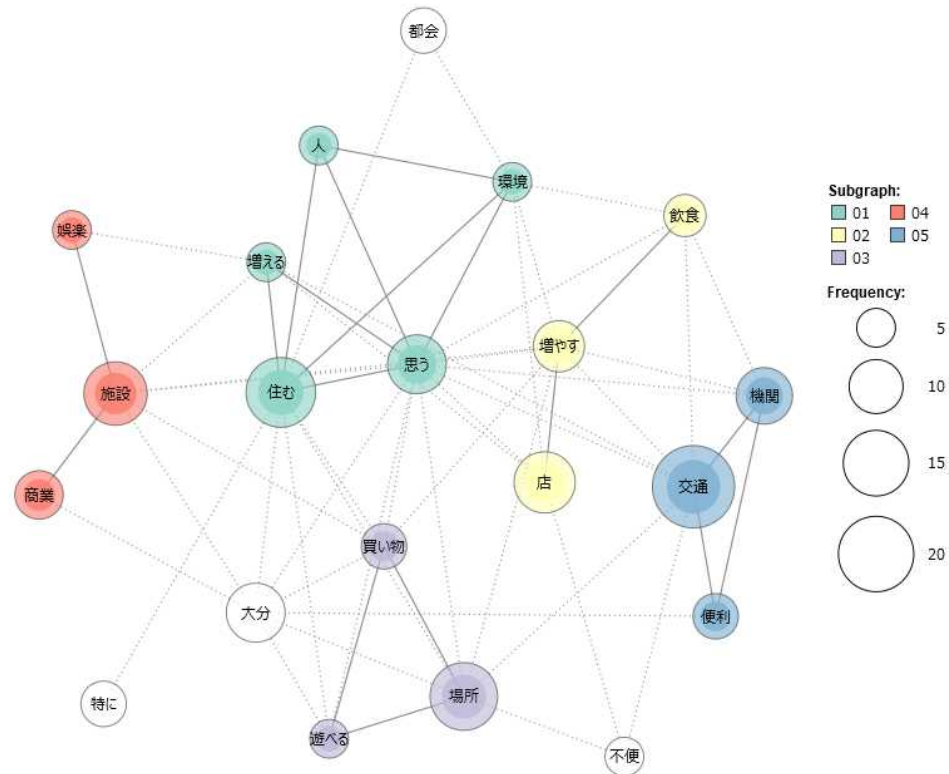
住みたい理由

項目	件数	主な意見	項目	件数	主な意見
豊後大野市の魅力、暮らしやすいさ	87件	<ul style="list-style-type: none"> ● 豊後大野市が好きだから ● 生まれ育った場所で安心でき、落ちつくから ● 生まれ育ったまちの魅力を伝えていきたいから など 	家族や知り合いとの生活	13件	<ul style="list-style-type: none"> ● もしものときに備えて家族と暮らしたいから ● 親孝行をしたいから など
自然環境	50件	<ul style="list-style-type: none"> ● 自然が豊かで空気が綺麗で住みやすいから ● 都会すぎず田舎すぎず自然がある静かな場所で過ごしたいからなど 	住民の人柄	7件	<ul style="list-style-type: none"> ● 地域の人が優しく楽しそうだから など
生活の利便性	15件	<ul style="list-style-type: none"> ● 必要なお店や病院、公共交通機関などあり便利だから ● 趣味に取り組めるから など 	安心・安全	5件	<ul style="list-style-type: none"> ● 災害対策ができていて安心して住めるから など
			就業	5件	<ul style="list-style-type: none"> ● 農業をしやすい土地だから ● 医療職で働きたい場所があるからなど

(9) 住み続ける条件

設問文:問12.「どちらかといえば住みたくない」「住みたくない」を選んだ方にお聞きします。10年後の豊後大野市に何があれば住んでいられると思いますか。思いつくものを書いてください(自由記述)

住み続ける条件



住み続ける条件の結果

- 住み続ける条件は、商業施設や娯楽施設、飲食店の増加、交通機関の利便性の向上などの意見が多くありました。

(9)住み続ける条件

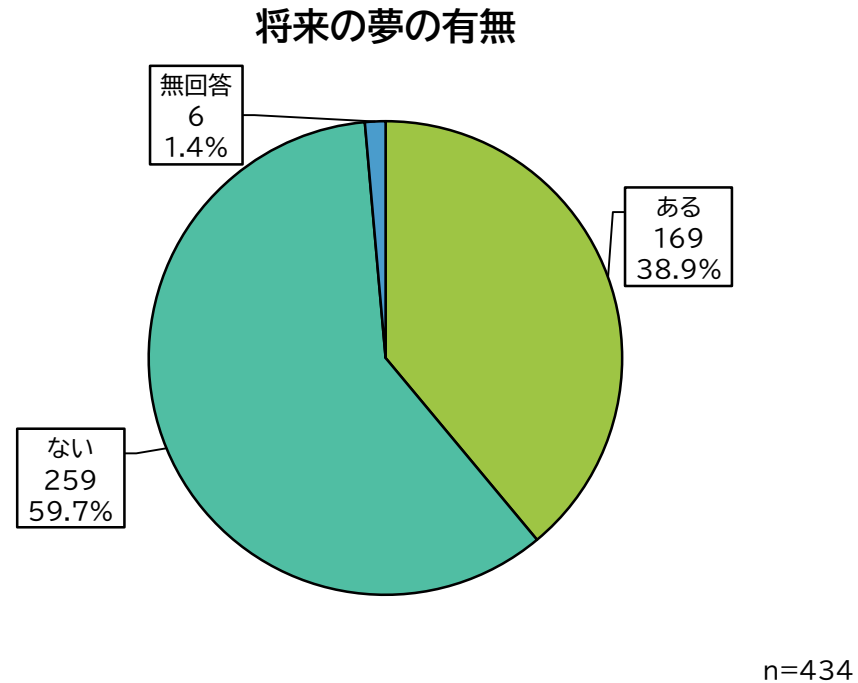
設問文:問12.「どちらかといえば住みたくない」「住みたくない」を選んだ方にお聞きします。10年後の豊後大野市に何があれば住んでいられると思いますか。思いつくものを書いてください(自由記述)

住み続ける条件

項目	件数	主な意見	項目	件数	主な意見
商業施設や 娯楽施設	90件	<ul style="list-style-type: none"> ● 飲食店、アパレルショップ、ショッピングモールなどの施設があるといい ● 営業時間が長い商業・娯楽施設があるといい など 	人口 の増加	5件	<ul style="list-style-type: none"> ● 過疎化を解消して、活気あふれる場所になるといい など
生活の 利便性	43件	<ul style="list-style-type: none"> ● 電車、バスなどの交通の利便性が改善されるといい ● 大分市との距離と時間を短縮できるといい など 	趣味や観 光などを 楽しむ 環境	5件	<ul style="list-style-type: none"> ● 観光スポットがあるといい など
住環境	32件	<ul style="list-style-type: none"> ● 発展した都会の雰囲気があるとあるといい ● 災害時の避難場所があるといい など 	生活 インフラ	5件	<ul style="list-style-type: none"> ● 病院、学校などの施設があるといい ● 安定した通信環境があるといい など
希望する 仕事や 職場	15件	<ul style="list-style-type: none"> ● 自分の働きたい仕事や職場があるといい ● 収入の安定した仕事や職場があるといい など 	教育環境	2件	<ul style="list-style-type: none"> ● 学校が近くにあるといい など
			住民 サービス	2件	<ul style="list-style-type: none"> ● 子ども子育て支援があるといい など

(10)将来の夢の有無

設問文:問13.将来やってみたいことはありますか



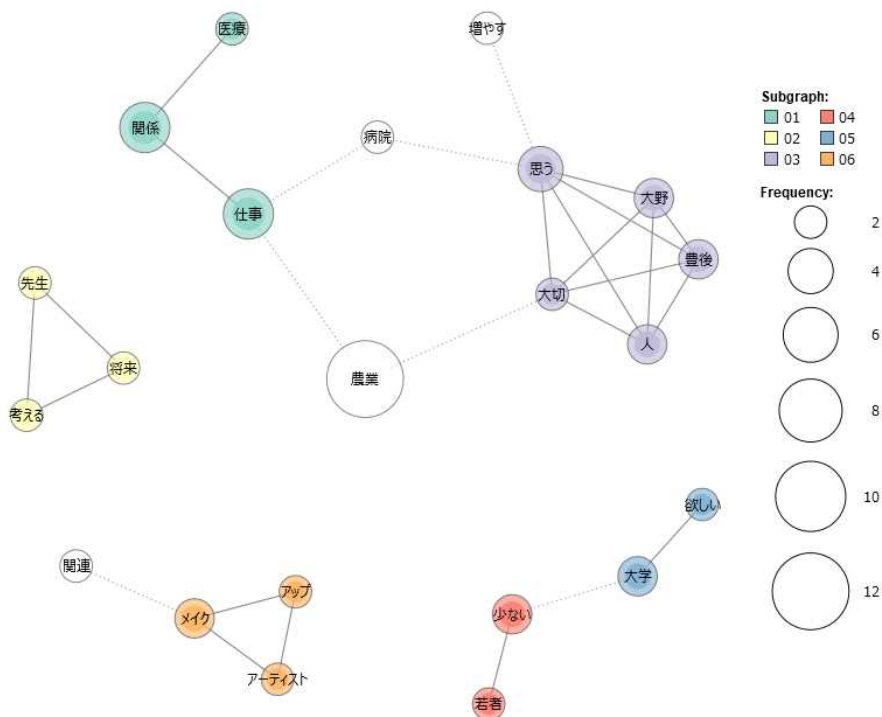
将来の夢の結果

- 将来の夢について、「ない」が59.7%、「ある」が38.9%、となっており、「ない」と回答した人の割合が高くなっています。

(11) 夢の実現に足りないもの

設問文:問14.「ある」を選んだ方にお聞きします。それは何ですか。もし、将来やってみたいことを実現するために豊後大野市に足りないものがあれば一緒にお書きください(自由記述)

夢の実現に足りないもの



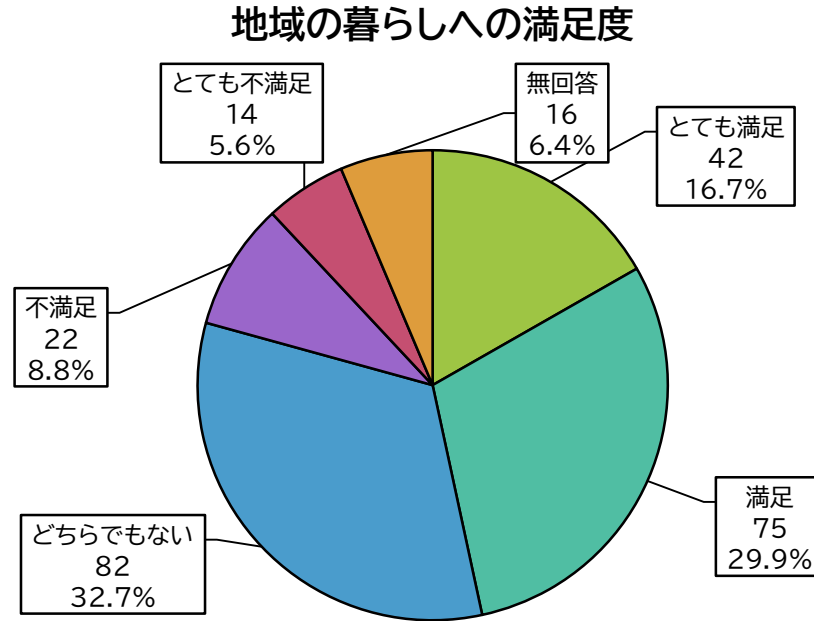
夢の実現に足りないものの結果

- 夢の実現に足りないものは、大学・専門学校、働く場所、若者が少ないなどの意見が多くありました。

項目	件数	主な意見
産業・職業	72件	● 農業や看護師、保育士、整備士など自分が働くことを希望する産業や職業 など
教育環境	7件	● 専門的なことを勉強するための学校や教員免許が取得できる大学 ● 専門家の講演会など学びの場所 など
インフラ・制度	6件	● 市道の整備 ● 保育園や病院など日常生活に必要な施設 など
魅力	4件	● 若者向けのイベント など

(12)地域の暮らしへの満足度

設問文:問15.豊後大野市に居住している方にお聞きします。現在、あなたの住んでいる地域の暮らしにどれくらい満足していますか。
5段階で選択してください



n=251

地域の暮らしへの満足度結果

- 地域の暮らしへの満足度は、「満足」「とても満足」と「満足」の合計)と回答した人の割合が46.6%となっており、全体の約5割を占めています。地域の暮らしへの満足度の平均値は、3.46となっています。

満足度の算出方法

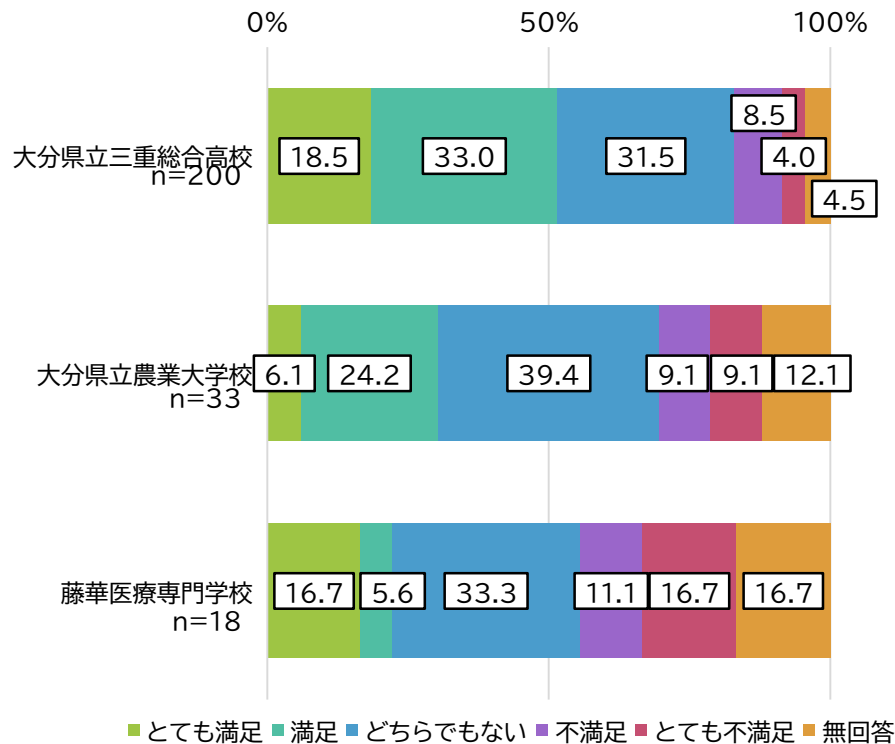
- 回答ごとの回答数に下表のウエイトをかけたうえで平均値を算出した。

満足度	点数化
とても満足	5
満足	4
どちらでもない	3
不満	2
とても不満	1

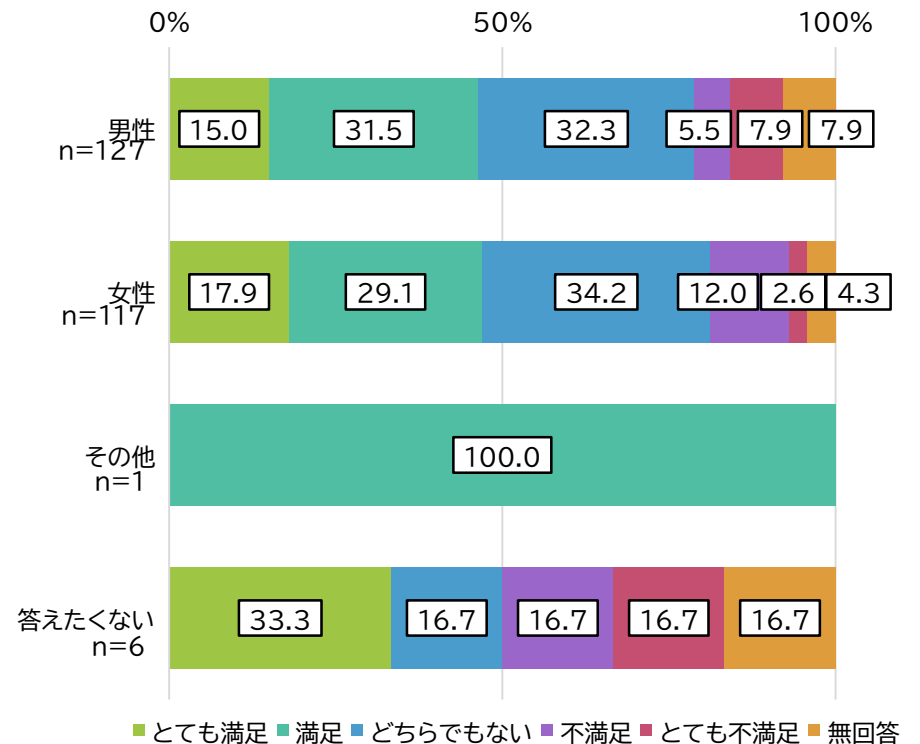
(12)地域の暮らしへの満足度

設問文:問15.豊後大野市に居住している方にお聞きします。現在、あなたの住んでいる地域の暮らしにどれくらい満足していますか。5段階で選択してください

学校別



性別



地域の暮らしへの満足度×学校別の結果

- 地域の暮らしへの満足度の学校別は、大分県立三重総合高校で「満足」（「とても満足」と「満足」の合計）と回答した人の割合がもっとも高くなっています。

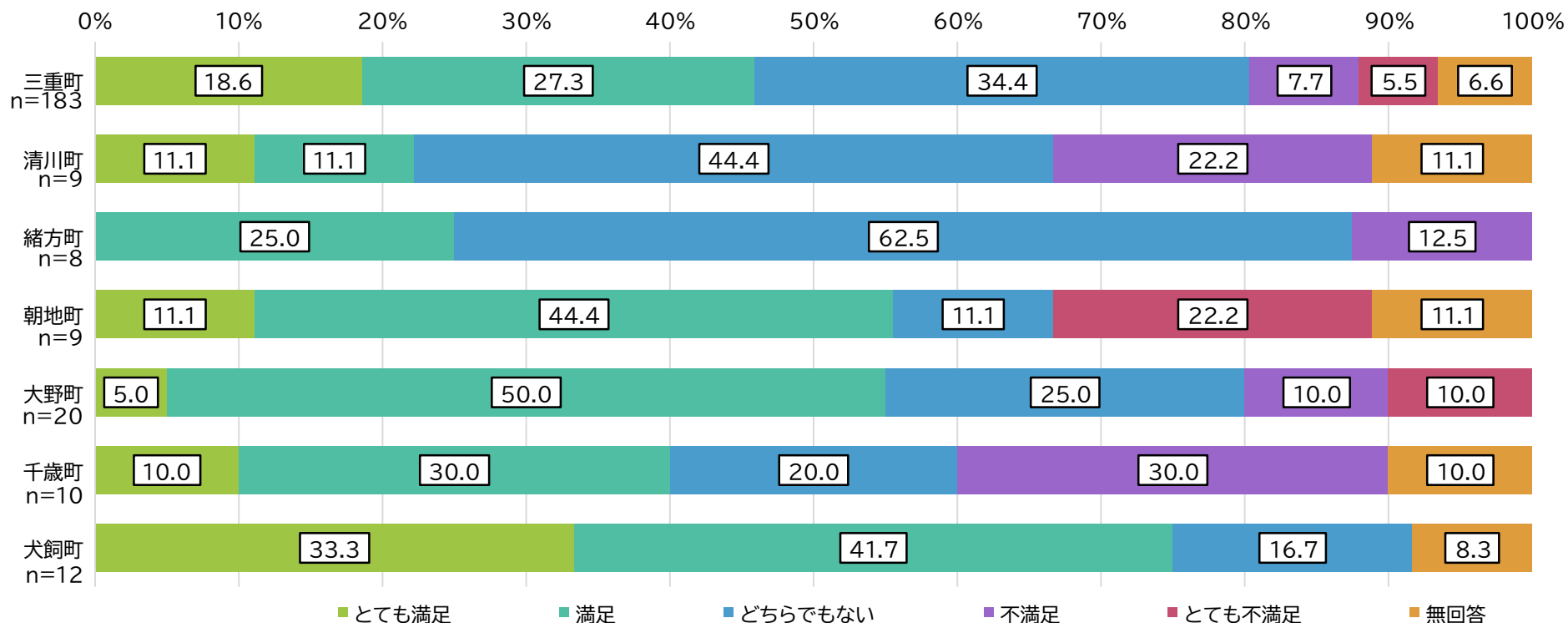
地域の暮らしへの満足度×性別の結果

- 地域の暮らしへの満足度の性別は、「満足」（「とても満足」と「満足」の合計）と回答した人の割合が男性及び女性でともに4割以上となっています。

(12)地域の暮らしへの満足度

設問文:問15.豊後大野市に居住している方にお聞きします。現在、あなたの住んでいる地域の暮らしにどれくらい満足していますか。5段階で選択してください

住まい別(市内)

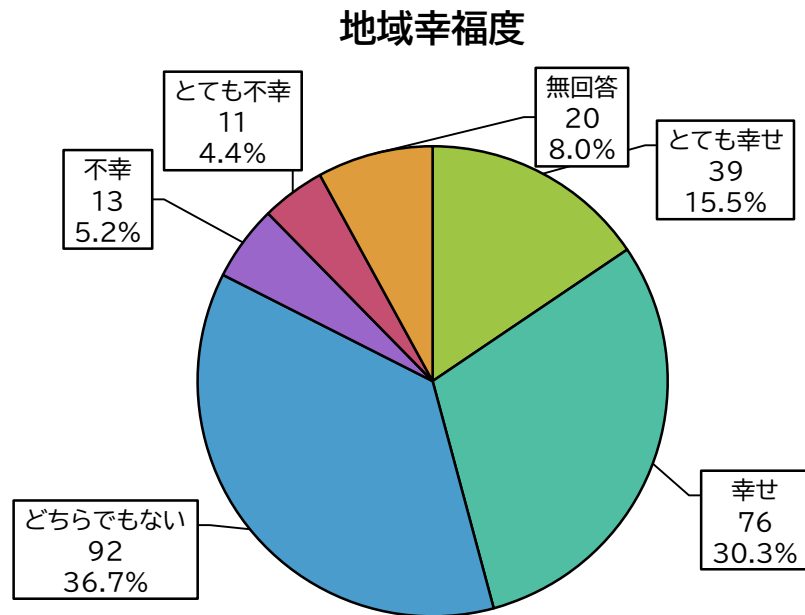


地域の暮らしへの満足度×住まい別の結果

- 地域の暮らしへの満足度の住まい別について、「満足」(「とても満足」と「満足」の合計)と回答した人の割合が平均4割程度となっています。
- 犬飼町の「満足」(「とても満足」と「満足」の合計)と回答した人の割合が最も高く、次いで朝地町の割合が高くなっています。

(13)地域幸福度

設問文:問16.豊後大野市に居住している方にお聞きします。あなたの町内(集落)の人たち(一緒に住んでいる家族は入りません)は、どれくらい幸せだと思いますか。5段階で選択してください



n=251

地域幸福度の結果

- 地域幸福度は、「幸せ」「とても幸せ」と「幸せ」の合計)と回答した人の割合が45.8%となっており、全体の約3割を占めています。地域の暮らしへの満足度の平均値は、3.52となっています。

幸福度の算出方法

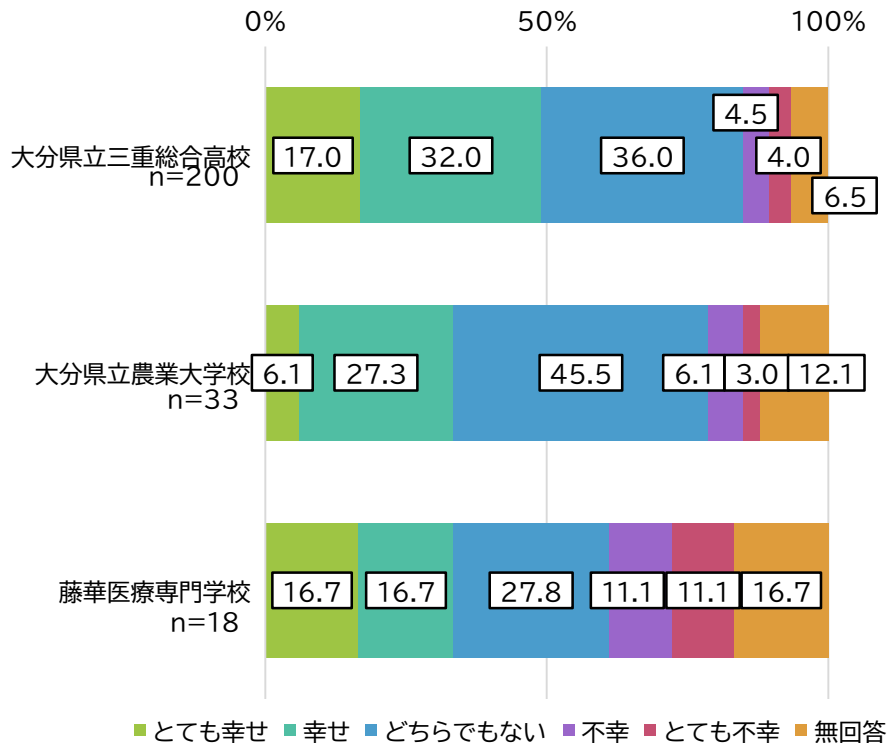
- 回答ごとの回答数に下表のウエイトをかけたうえで平均値を算出した。

幸福度	点数化
とても幸せ	5
幸せ	4
どちらでもない	3
不幸	2
とても不幸	1

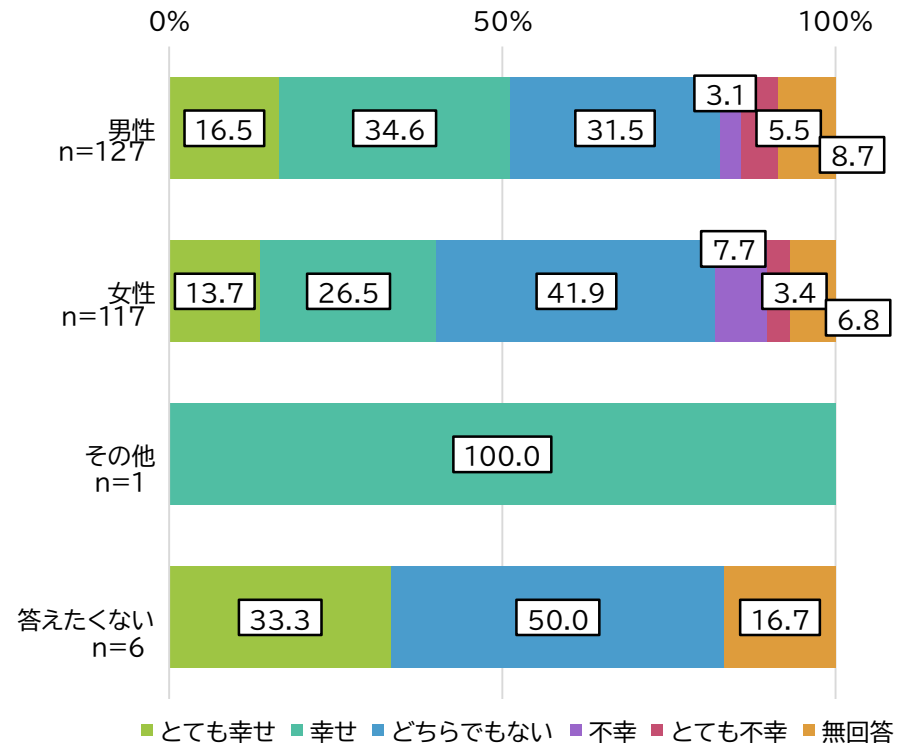
(13)地域幸福度

設問文:問16.豊後大野市に居住している方にお聞きします。あなたの町内(集落)の人たち(一緒に住んでいる家族は入りません)は、どれくらい幸せだと思いますか。5段階で選択してください

学校別



性別



地域幸福度×学校別の結果

- 地域幸福度の学校別は、大分県立三重総合高校で「幸せ」(「とても幸せ」と「幸せ」の合計)と回答した人の割合が最も高くなっています。

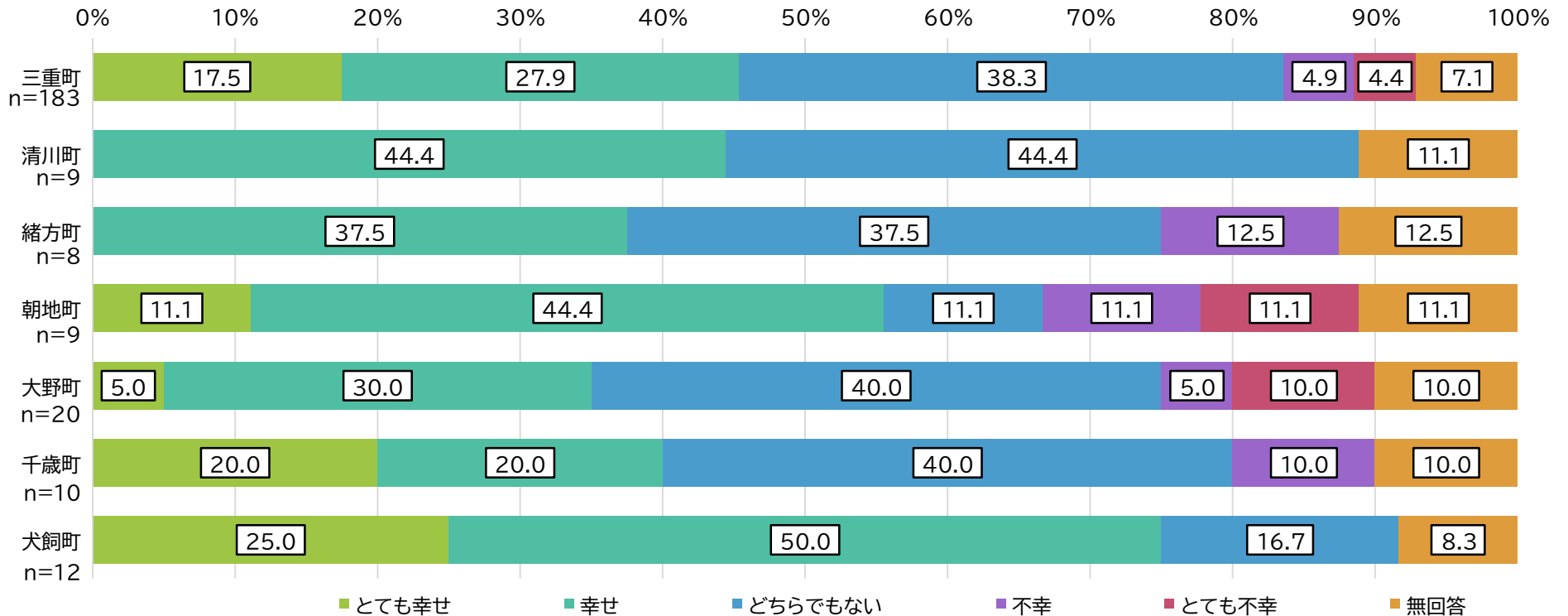
地域幸福度×性別の結果

- 地域幸福度の性別は、男性の「幸せ」(「とても幸せ」と「幸せ」の合計)と回答した人の割合が女性より高くなっています。

(13)地域幸福度

設問文:問16.豊後大野市に居住している方にお聞きします。あなたの町内(集落)の人たち(一緒に住んでいる家族は入りません)は、どれくらい幸せだと思いますか。5段階で選択してください

住まい別(市内)



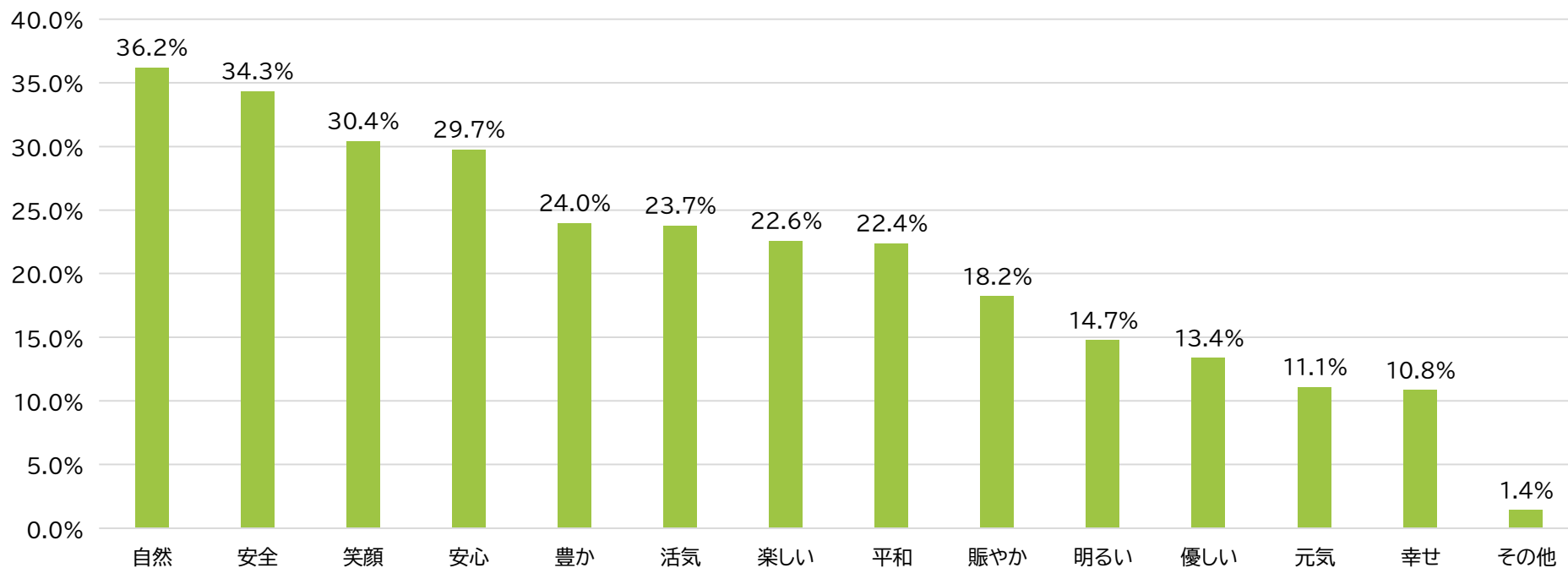
地域幸福度×住まい別の結果

- 地域幸福度の住まい別について、「幸せ」(「とても幸せ」と「幸せ」の合計)と回答した人の割合が平均5割程度となっています。
- 犬飼町の「幸せ」(「とても幸せ」と「幸せ」の合計)と回答した人の割合がもっとも高く、次いで朝地町の高い割合となっています。

(14)豊後大野市のめざす姿

設問文:問17.これからの豊後大野市がどんなまちになってほしいか、あなたのイメージに近いキーワードを選択してください(自由記述)

豊後大野市のめざす姿



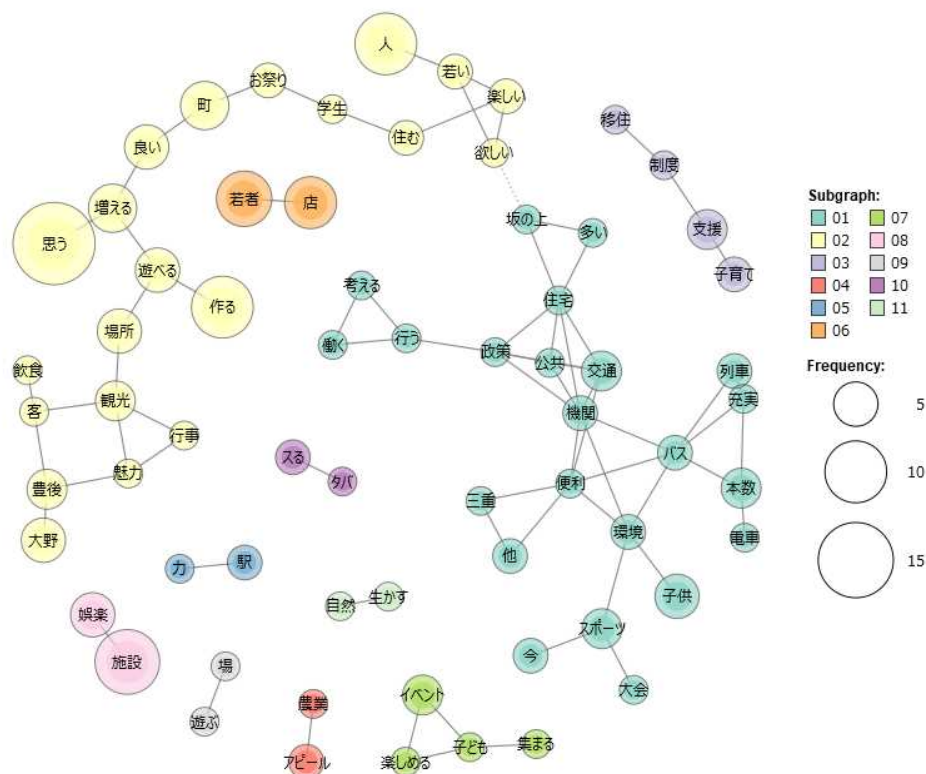
豊後大野市のめざす姿の結果

- 豊後大野市のめざす姿は、「自然」を回答した人の割合が36.2%ともっとも高く、次いで「安全」「笑顔」などとなっています。
- 「その他」の具体的な内容は、健康で長生きする人が多いまち、人気、名声など6件の意見がありました。

(15)まちづくりに対する意見・感想

設問文:問18.豊後大野市のまちづくりや人口減少に対するアイデア・ご意見等があればお書きください(自由記述)

まちづくりに対する意見・感想



まちづくりに対する意見・感想の結果

- まちづくりに対する意見・感想は、若い人が楽しい場所をつくる、公共交通機関を便利にする、移住制度や子育て支援を充実するなどの意見が多くありました。

(15)まちづくりに対する意見・感想

設問文:問18.豊後大野市のまちづくりや人口減少に対するアイデア・ご意見等があればお書きください(自由記述)

まちづくりに対する意見・感想

項目	件数	主な意見	項目	件数	主な意見
施設整備	32件	<ul style="list-style-type: none"> ● 商業施設や娯楽施設などの住み続けたいと思える施設を充実させる ● 老若男女が楽しめたり休めたりする場所を増やす など 	観光・情報発信	16件	<ul style="list-style-type: none"> ● 観光地や宿泊施設を充実させる ● 豊後大野市の魅力を発信する など
行政サービス	21件	<ul style="list-style-type: none"> ● 出産や子育てに関する支援や移住者支援を充実させる ● 町おこしの成功事例を取り入れる など 	就学・就業	6件	<ul style="list-style-type: none"> ● 市内の学校の志望者を増やす ● 働く場所を増やす など
交通	14件	<ul style="list-style-type: none"> ● 電車、バスなどの本数を充実させ便利にする など 	自然環境	4件	<ul style="list-style-type: none"> ● 自然を生かしたキャンプ場などの施設を増やしてほしい など
地域交流	19件	<ul style="list-style-type: none"> ● 地域のお祭りやスポーツ行事を増やし世代間が交流の場をつくる など 	教育	3件	<ul style="list-style-type: none"> ● スポーツの強化校を設置する など