

人口

	人口	世帯数	(世帯全体に占める割合)		人口に占める高齢者の割合	
			うち、高齢者のみ世帯	うち、高齢者 1 人暮らし	65 歳以上人口割合	75 歳以上人口割合
令和 3 年	1,858 人	871 世帯	184 世帯(21.1%)	267 世帯(30.7%)	48.0% ※43.9%	29.5% ※25.1%
令和 4 年	1,794 人	855 世帯	179 世帯(20.9%)	274 世帯(32.0%)	48.9% ※44.6%	30.3% ※25.6%

※は市全体の値

豊後大野市内の 7 町のうち、人口は最も少なく、高齢化率は 4 番目に高い地域です。

青丸⇒豊後大野市の平均と比較して結果がよかった項目
赤丸⇒豊後大野市の平均と比較して心配な項目

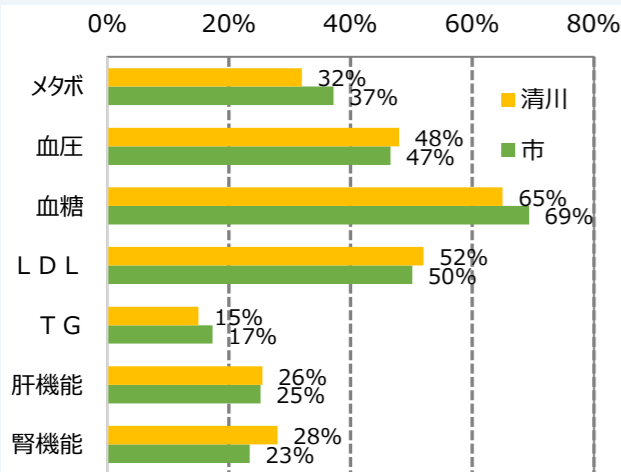
健診

〈国民健康保険：40 歳～74 歳〉

市の受診率 44.1%

健診受診率 45.8% (市内 7 町中 5 番目)

◆健診有所見率



市内 7 町の中で血糖、TG 有所見率が最も低い。後期高齢者医療保険の質問票では、同じことを聞くなど物忘れありと答えた方の割合が最も高い。

◆生活習慣（健診時の質問票より）

	清川町	市
たばこを吸っている	10.4%	12.2%
20 歳時体重から 10kg 以上増加	32.5%	33.3%
人と比べて歩くのが遅い	58.9%	63.0%
人と比べて食べる速度が速い	30.5%	27.4%
間食を毎日とっている	14.6%	17.1%
週 3 回以上朝食を抜くことがある	7.3%	5.6%
お酒を毎日飲んでいる	27.8%	26.0%
睡眠が十分とれていない	29.1%	27.3%

〈後期高齢者医療保険：75 歳以上〉

市の受診率 21.6%

健診受診率 19.6% (市内 7 町中 4 番目)

◆生活習慣（健診時の質問票より）

	清川町	市
健康状態がよくない・あまりよくない	13.9%	10.3%
お茶や汁物等でむせる	16.5%	21.2%
6 ヶ月で 2～3kg 以上の体重減少あり	19.1%	12.4%
以前に比べて歩く速度が遅い	59.1%	60.3%
この 1 年に転倒あり	27.0%	19.6%
ウォーキングなどの運動習慣あり	59.1%	61.6%
同じことを聞くなど物忘れあり	19.1%	15.6%
週に 1 回以上の外出あり	87.0%	89.5%

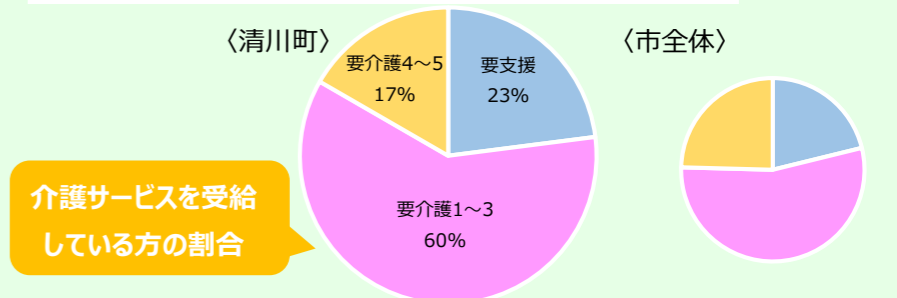
健康状態不明者

75 歳以上のうち、約 1.5 %の方が健診・医療・歯科の受診をしておらず、介護も受けていない、「健康状態がわからない方」です。
重篤な病気が潜んでいる可能性もあるので、まずは健診を受けましょう。

介護

介護保険の認定を受けている人の割合 (65 歳以上)
25.3% (市内 7 町中 1 番目)

市の認定率 21.2%



介護サービスを受給している方の割合

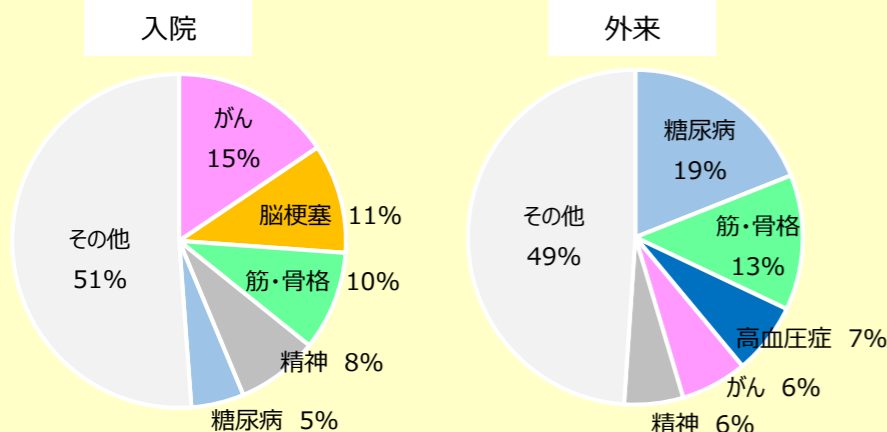
◆ニーズ調査結果（令和元年度調べ）

対象者：65 歳以上 回答：528 件		清川町	市	
運動器	① 階段を手すりや壁をつたわらないと昇れない	21.3%	19.1%	
	② 椅子に座った状態から何もつかまらずに立ち上がれない			
	③ 15 分位続けて歩けない			
	④ 過去 1 年間の転倒歴			
	⑤ 転倒への不安が大きい			
閉じこもり	⑥ 週に 1 回以上の外出をしない	25.5%	24.2%	
	口腔	⑦ 半年前に比べて固いものが食べにくい	23.7%	22.4%
		⑧ お茶や汁物等でむせる		
⑨ 口の渇きが気になる				
低栄養	⑩ 身長・体重による BMI 値が 18.5 未満	0.8%	0.9%	
	⑪ 6 か月間で 2～3kg 以上の体重減少あり			
認知	⑫ 物忘れが多い	42.2%	40.0%	
生活機能	⑬ バスや電車を使って 1 人で外出できない	49.6%	47.5%	
	⑭ 自分で食品・日用品の買い物をしていない			
	⑮ 自分で食事の用意をしていない			
	⑯ 自分で請求書の支払いをしていない			
	⑰ 自分で預貯金の出し入れをしていない			
うつ	⑱ この 1 か月間、気分が沈んだり、ゆううつな気持ちになった	36.3%	35.4%	
	⑲ この 1 か月間、どうしても物事に対して興味がわかない、あるいは心から楽しめない感じがした			

医療

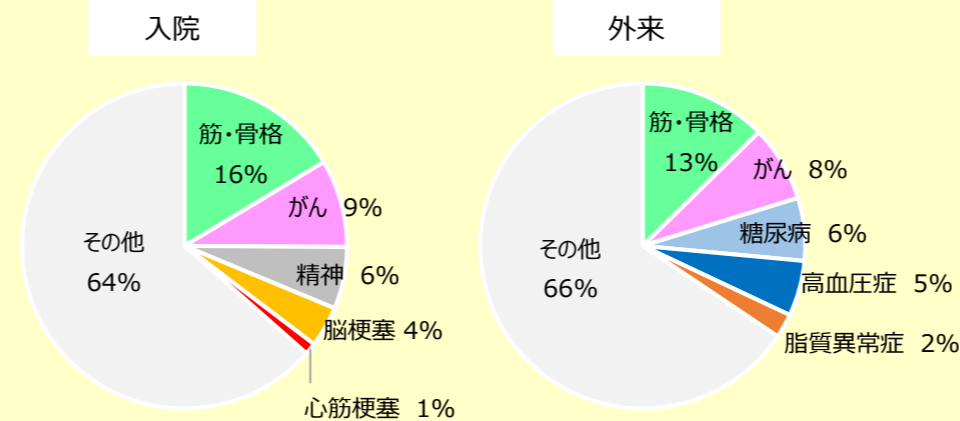
◆医療費に占める疾患の割合

〈国民健康保険：40 歳～74 歳〉



入院医療費では、脳梗塞、筋・骨格系疾患の割合が高くなっています。また、糖尿病の医療費割合も高くなっています。外来医療費では、糖尿病、筋・骨格系疾患の割合が高くなっています。

〈後期高齢者医療保険：75 歳以上〉



入院医療費では、筋・骨格系疾患の割合が高くなっています。また、脳梗塞、心筋梗塞の医療費割合も高くなっています。外来医療費でも、筋・骨格系疾患の割合が高く、次いで糖尿病、高血圧症が高くなっています。