

犬飼町

【参考資料】人口・介護 各年 3 月末時点データより（高齢者福祉課作成）
医療）MAP システム疾病分類別医療費分析～生活習慣病分類～（令和 3 年度抽出）

健診）健診有所見：KDB システム保健事業介入支援管理～健診受診あり～（令和 3 年度抽出）
生活習慣：MAP システム質問票調査の状況（項目別）（令和 3 年度抽出）
国保受診率：保健指導支援「新・とよ助」（令和 3 年度抽出）
令和 4 年 7 月 豊後大野市役所市民生活課健康推進室 作成

人口

	人口	世帯数	人口に占める高齢者の割合			
			うち、高齢者のみ世帯	うち、高齢者 1 人暮らし	65 歳以上人口割合	75 歳以上人口割合
令和 3 年	3,447 人	1,485 世帯	274 世帯(18.5%)	339 世帯(22.8%)	44.6% ※43.9%	24.7% ※25.1%
令和 4 年	3,364 人	1,469 世帯	280 世帯(19.1%)	343 世帯(23.3%)	45.4% ※44.6%	25.3% ※25.6%

※は市全体の値

豊後大野市内の 7 町のうち、人口は 4 番目に多く、高齢化率は 6 番目に高い地域です。

青丸⇒豊後大野市の平均と比較して結果がよかった項目
赤丸⇒豊後大野市の平均と比較して心配な項目

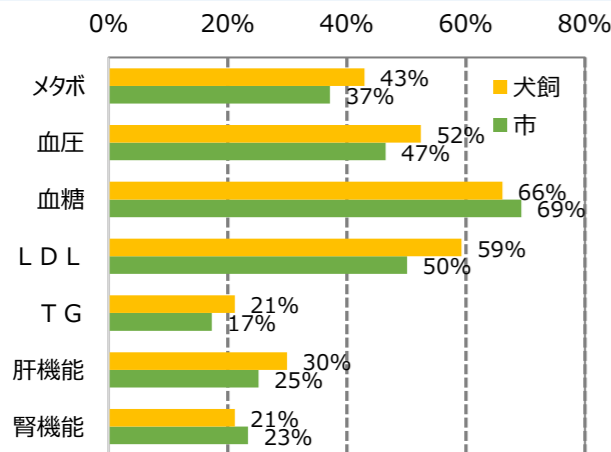
健診

〈国民健康保険：40 歳～74 歳〉

市の受診率 44.1%

健診受診率 49.4%（市内 7 町中 1 番目）

◆健診有所見率



市内 7 町の中で、メタボ、血压、LDL、肝機能の有所見率が最も高くなっています。

◆生活習慣（健診時の質問票より）

	犬飼町	市
たばこを吸っている	12.3%	12.2%
20 歳時体重から 10kg 以上増加	35.1%	33.3%
人と比べて歩くのが遅い	64.2%	63.0%
人と比べて食べる速度が速い	25.8%	27.4%
間食を毎日とっている	14.7%	17.1%
週 3 回以上朝食を抜くことがある	6.0%	5.6%
お酒を毎日飲んでいる	17.7%	26.0%
睡眠が十分とれていない	28.4%	27.3%

〈後期高齢者医療保険：75 歳以上〉

市の受診率 21.6%

健診受診率 33.3%（市内 7 町中 1 番目）

◆生活習慣（健診時の質問票より）

	犬飼町	市
健康状態がよくない・あまりよくない	11.6%	10.3%
お茶や汁物等でむせる	26.5%	21.2%
6 ヶ月で 2～3kg 以上の体重減少あり	13.2%	12.4%
以前に比べて歩く速度が遅い	63.5%	60.3%
この 1 年に転倒あり	20.6%	19.6%
ウォーキングなどの運動習慣あり	56.1%	61.6%
同じことを聞くなど物忘れあり	17.1%	15.6%
週に 1 回以上の外出あり	91.0%	89.5%

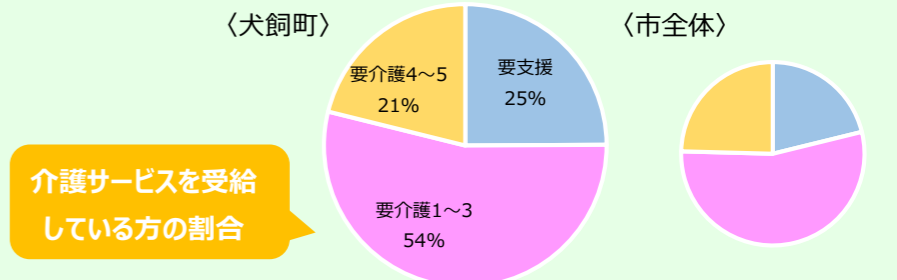
健康状態不明者

75 歳以上のうち、約 1.1 %の方が健診・医療・歯科の受診をしておらず、介護も受けていない、「健康状態がわからない方」です。
重篤な病気が潜んでいる可能性もあるので、まずは健診を受けましょう。

介護

介護保険の認定を受けている人の割合（65 歳以上）
20.8%（市内 7 町中 6 番目）

市の認定率 21.2%



介護サービスを受給している方の割合

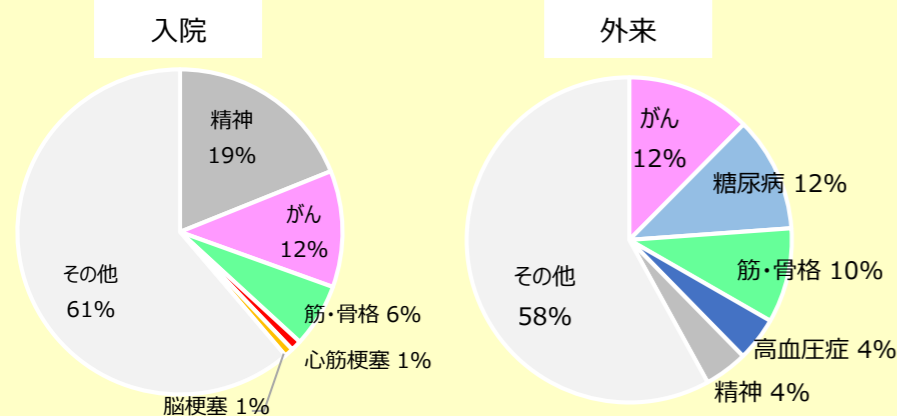
◆ニーズ調査結果（令和元年度調べ）

対象者：65 歳以上 回答：847 件		犬飼町	市	
運動器	① 階段を手すりや壁をつたわらないと昇れない	22.3%	19.1%	
	② 椅子に座った状態から何もつかまらずに立ち上がれない			
	③ 15 分位続けて歩けない			
	④ 過去 1 年間の転倒歴			
	⑤ 転倒への不安が大きい			
閉じこもり	⑥ 週に 1 回以上の外出をしない	30.6%	24.2%	
	口腔	⑦ 半年前に比べて固いものが食べにくい	23.4%	22.4%
		⑧ お茶や汁物等でむせる		
⑨ 口の渇きが気になる				
低栄養	⑩ 身長・体重による BMI 値が 18.5 未満	1.3%	0.9%	
	⑪ 6 か月間で 2～3kg 以上の体重減少あり			
認知	⑫ 物忘れが多い	40.4%	40.0%	
生活機能	⑬ バスや電車を使って 1 人で外出できない	45.9%	47.5%	
	⑭ 自分で食品・日用品の買い物をしていない			
	⑮ 自分で食事の用意をしていない			
	⑯ 自分で請求書の支払いをしていない			
	⑰ 自分で預貯金の出し入れをしていない			
うつ	⑱ この 1 か月間、気分が沈んだり、ゆううつな気持ちになった	33.8%	35.4%	
	この 1 か月間、どうしても物事に対して興味がわかない、あるいは心から楽しめない感じがした			

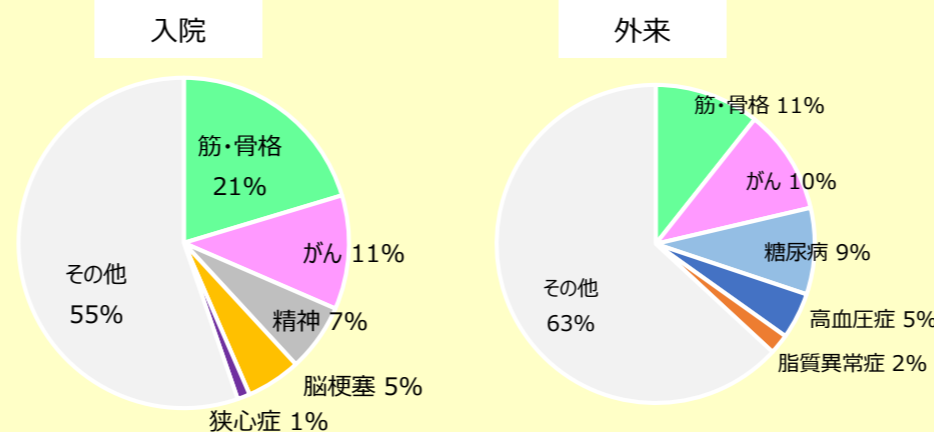
医療

◆医療費に占める疾患の割合

〈国民健康保険：40 歳～74 歳〉



〈後期高齢者医療保険：75 歳以上〉



入院医療費のうち約 1 割が筋・骨格系疾患です。また、心筋梗塞・脳梗塞の医療費割合が高くなっています。外来では、糖尿病、筋・骨格系疾患の医療費割合が高くなっています。

入院医療費のうち約 2 割が筋・骨格系疾患です。また、脳梗塞、狭心症の医療費割合が高くなっています。外来でも、筋・骨格系疾患の医療費割合が最も高くなっています。