

緒方町

【参考資料】人口・介護 各年3月末時点データより（高齢者福祉課作成）
医療 MAP システム疾病分類別医療費分析～生活習慣病分類～（令和4年度抽出）

健診 健診有所見・国保受診率：保健指導支援「新・とよ助」（令和4年度抽出）
生活習慣：MAP システム質問票調査の状況（項目別）（令和4年度抽出）
後期受診率：MAP システム医療費分析と質問票調査の状況より算出（令和4年度抽出）
令和5年7月 豊後大野市役所市民生活課健康推進室 作成

人口

豊後大野市内の7町のうち、人口は2番目に多く、高齢化率は最も高い地域です。

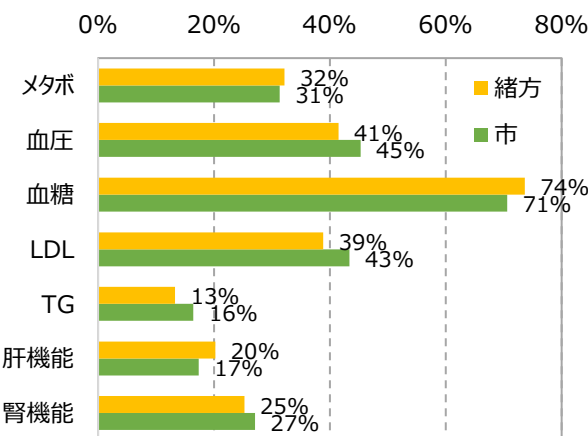
	人口	世帯数	(世帯全体に占める割合)		人口に占める高齢者の割合	
			うち、高齢者のみ世帯	うち、高齢者1人暮らし	65歳以上人口割合	75歳以上人口割合
令和4年3月	4,407人	2,185世帯	510世帯(23.3%)	744世帯(34.1%)	56.2%	34.4%
令和5年3月	4,296人	2,143世帯	504世帯(23.5%)	724世帯(33.8%)	56.6%	35.3%
市全体 (令和5年3月)	33,156人	15,734世帯	2,960世帯(18.8%)	4,350世帯(27.6%)	44.8%	26.3%

健診

〈国民健康保険：60歳～74歳 n=821〉

健診受診率 45.9% (市内7町中5番目)
(市の受診率 44.3%)

◆健診有所見率 n=377



国民健康保険の方の有所見率では、血糖値が高い人の割合が高く、生活習慣では、お酒を毎日飲んでいる人の割合が高くなっています。

◆生活習慣（健診時の質問票より）

	緒方町	市
たばこを吸っている	9.3%	12.0%
20歳時体重から10kg以上増加	34.1%	33.2%
人と比べて歩くのが遅い	65.9%	62.5%
人と比べて食べる速度が速い	27.3%	26.7%
間食を毎日とっている	16.5%	18.0%
週3回以上朝食を抜くことがある	4.6%	6.2%
お酒を毎日飲んでいる	32.7%	25.2%
睡眠が十分とれていない	24.3%	27.3%

〈後期高齢者医療保険：75歳以上 n=1,493〉

健診受診率 26.8% (市内7町中2番目)
(市の受診率 24.6%)

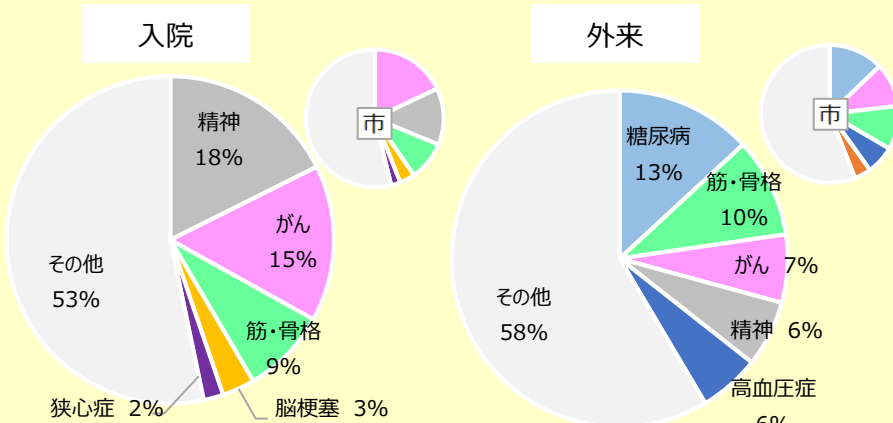
◆生活習慣（健診時の質問票より） n=432

	緒方町	市
健康状態がよくない・あまりよくない	11.5%	10.8%
お茶や汁物等でむせる	21.5%	20.2%
6ヶ月で2～3kg以上の体重減少あり	12.3%	11.0%
以前に比べて歩く速度が遅い	58.8%	57.9%
この1年に転倒あり	21.8%	21.2%
ウォーキングなどの運動習慣あり	55.8%	60.9%
同じことを聞くなど物忘れあり	13.8%	15.8%
週に1回以上の外出あり	89.0%	90.7%

医療

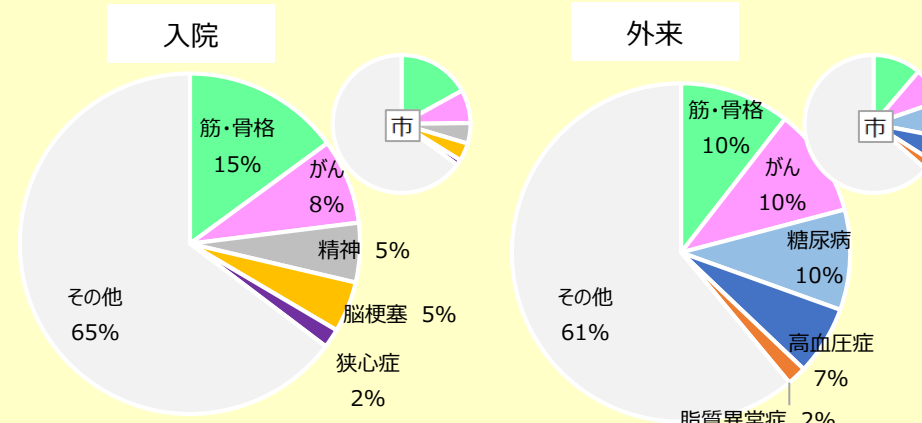
◆医療費に占める疾患の割合

〈国民健康保険：40歳～74歳 n=944〉 (市 n=6,286)



入院医療費では、がんが高くなっています。また、脳梗塞、狭心症の医療費割合も高くなっています。外来では、糖尿病、筋・骨格の医療費割合が高くなっています。

〈後期高齢者医療保険：75歳以上 n=1,493〉 (市 n=8,508)



入院医療費のうち筋・骨格の医療費割合が最も高くなっています。外来でも、筋・骨格の医療費割合が最も高く、糖尿病、高血圧症の医療費割合も高くなっています。

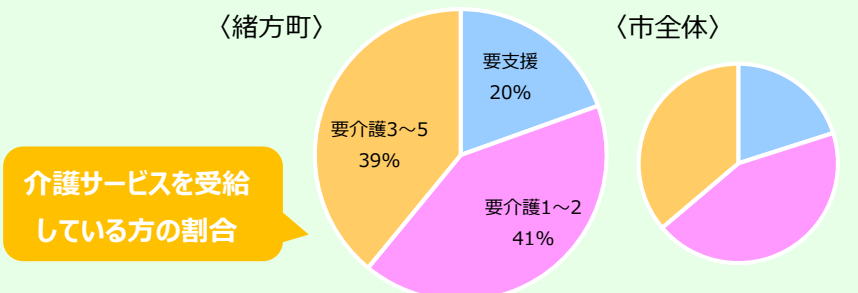
健康状態不明者

75歳以上のうち、約0.7%の方が健診・医療・歯科の受診をしておらず、介護も受けていない、「健康状態がわからない方」です。
重篤な病気が潜んでいる可能性もあるので、まずは健診を受けましょう。

介護

介護保険の認定を受けている人の割合 (65歳以上)
22.6% (市内7町中4番目)

市の認定率
21.5%



介護サービスを受給している方の割合

◆ニーズ調査結果 (令和元年度調べ)

対象者：65歳以上 回答：1,479件		緒方町	市
運動器	① 階段を手すりや壁をつたわらないと昇れない	18.6%	19.1%
	② 椅子に座った状態から何もつかまらずに立ち上がれない		
	③ 15分位続けて歩けない		
	④ 過去1年間の転倒歴		
	⑤ 転倒への不安が大きい		
閉じこもり	⑥ 週に1回以上の外出をしない	25.8%	24.2%
口腔	⑦ 半年前に比べて固いものが食べにくい	24.6%	22.4%
	⑧ お茶や汁物等でむせる		
	⑨ 口の渇きが気になる		
低栄養	⑩ 身長・体重によるBMI値が18.5未満	0.9%	0.9%
	⑪ 6か月間で2～3kg以上の体重減少あり		
認知	⑫ 物忘れが多い	42.5%	40.0%
生活機能	⑬ バスや電車を使って1人で外出できない	45.4%	47.5%
	⑭ 自分で食品・日用品の買い物をしていない		
	⑮ 自分で食事の用意をしていない		
	⑯ 自分で請求書の支払いをしていない		
	⑰ 自分で預貯金の出し入れをしていない		
うつ	⑱ この1か月間、気分が沈んだり、ゆううつな気持ちになった	36.0%	35.4%
	この1か月間、どうしても物事に対して興味がわかない、あるいは心から楽しめない感じがした		