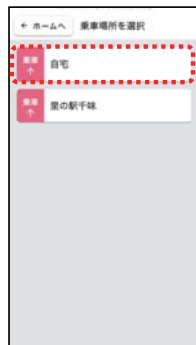


## 2 予約登録

①「予約する」をタップ




②ご希望の乗車場所をタップ



※事前設定した場所のみ表示

③ご希望の降車場所をタップ



④ご希望の乗車人数をタップ



⑤ご希望の乗車日をタップ



⑥ご希望の乗車時間をタップ



⑦ご希望の便をタップ



⑧「個人情報の提供に同意のうえ予約する」をタップ



## 3 予約確認・キャンセル

①「予約を見る」をタップ



②詳細を確認したい予約をタップ



③予約の詳細が確認可能



「予約をキャンセルする」をタップすると予約のキャンセル

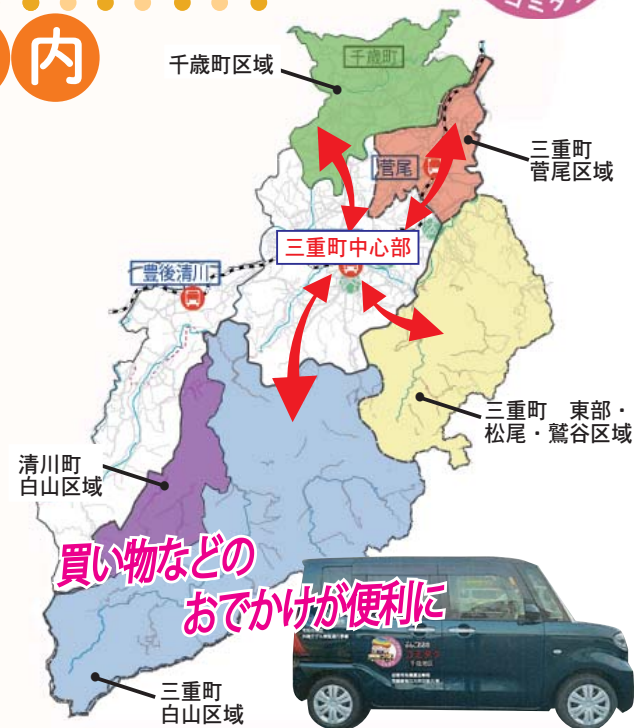
## 4 運行する区域

- 千歳町の全域
- 清川町白山区域
- 伏野区、白山上区、内平地区、高城地区
- 三重町
- 菅尾区域
- 菅生区、又井区、森迫区、浅水区、宇刈瀬区、宮尾区、深野区
- 三重町白山区域
- 松谷区、山中区、久原区、田町区、小津留区、中津無礼区、代区、白山東谷区、稲積区
- 東部・松尾・鷺谷区域
- 入北区、下小坂区、中小坂区、広瀬地区
- 高屋区、松尾区、下鷺谷区、上鷺谷区

# 豊後大野市 コミタク

## 利用のご案内

令和8年2月より  
運行エリア拡大！  
運行時間拡大！！



買い物などの  
おでかけが便利に

### 運行エリア

三重町中心部と千歳町の全域、清川町白山区域、三重町菅尾区域、三重町白山区域、東部・松尾・鷺谷区域。  
(詳細な運行区域は、「④運行する区域」をご覧ください。)  
運行エリア内にある自宅と、自宅のある区域内、三重町中心部の間を運行します。

### 乗降場所

運行エリア内にある自宅と、自宅のある区域内の指定された場所で、乗降できます。また、三重町中心部にある病院やスーパーなど指定された場所でも、乗降できます。ただし、三重町中心部間での移動はできません。

### 運行日

月曜から金曜まで(12月31日から1月3日までは連休)

### 運行時間

9時00分から17時00分まで

### 運賃

お一人様片道600円※(※実証期間中の運賃(令和9年3月末までの予定))  
お支払いは現金のみ

### 予約方法

豊後大野市公式LINEから予約を行います。  
予約は乗車希望時刻の30分前まで行うことができます。  
市公式LINEの登録や利用登録の手続きは、裏面をご覧ください。



お問い合わせ先


豊後大野市まちづくり推進課  
☎ 0974-22-1004 (直通)

# ① 市公式LINEインストール

コミタクの予約は市公式LINEから行います。登録がまだの方は、下のQRコードを読み込んで、アプリをインストールしましょう




## ① 「トーク」をタップ



## ② 「登録のご案内」の「タップ」をタップ



## ③ 「初回登録後に...」をタップ



## ④ 注意事項を確認のうえ「許可する」をタップ



## ⑤ アンケート入力後「送信」をタップ



# ② 利用登録の手続き

利用される方の情報を入力ください。

## ① 市公式LINE左下の「コミタク予約」をタップ



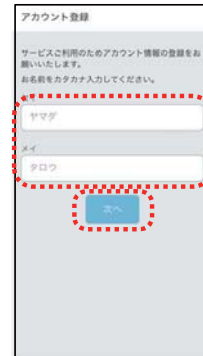
## ② 「LINEでログイン」をタップ



## ③ 「ユーザー登録する」をタップ



## ④ ご自身のお名前をカタカナで入力し「次へ」をタップ




## ⑤ ご自身の電話番号を数字のみで入力し「次へ」をタップ



## ⑥ 生年月日、性別を選択、「利用規約に同意の上、新規登録する」をタップ



## ⑦ 「よく使う場所を設定する」をタップ



## ⑧ 「自宅を登録する」をタップ



## ⑨ 郵便番号を入力し「次へ」をタップ



## ⑩ 右上ボタンタップで航空写真へ切替地図上の自宅位置をタップ



ご自宅にマークを立てます ※道路上など実際に乗降する場所を登録しましょう

## ⑪ 「乗降ポイント一覧へ」をタップ



## ⑫ ご自身の利用したい乗降場所の「選択」を2箇所以上タップ

