

2 予約登録

①「予約する」をタップ

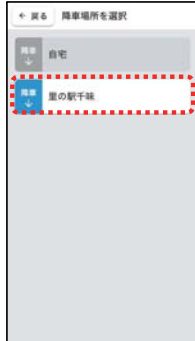


②ご希望の乗車場所をタップ



※事前設定した場所のみ表示

③ご希望の降車場所をタップ



④ご希望の乗車人数をタップ



⑤ご希望の乗車日をタップ



⑥ご希望の乗車時間をタップ



⑦ご希望の便をタップ



⑧「個人情報の提供に同意のうえ予約する」をタップ



3 予約確認・キャンセル

①「予約を見る」をタップ



②詳細を確認したい予約をタップ



③予約の詳細が確認可能



「予約をキャンセルする」をタップすると予約のキャンセル



豊後大野市

コミタク

利用のご案内

清川 合川地区 牧口地区



令和8年2月より
運行時間拡大!!

買い物などのおでかけが便利に



運行エリア

清川町の合川・牧口地区及び緒方町中心部
運行エリア内にある自宅と、自宅のある地区内、緒方町中心部の間を運行します。

乗降場所

運行エリア内にある自宅と、自宅のある地区内の指定された場所で、乗降できます。また、緒方町中心部にある病院やスーパーなど指定された場所でも、乗降できます。ただし、緒方町中心部間での移動はできません。

運行日

月曜から金曜まで(12月31日から1月3日までは運休)

運行時間

9時00分から17時00分まで

運賃

お一人様片道600円※お支払いは現金のみ
(※実証期間中の運賃(令和9年3月末までの予定))

予約方法

豊後大野市公式LINEから予約を行います。
予約は乗車希望時刻の30分前まで行うことができます。
市公式LINEの登録や利用登録の手続きは、裏面をご覧ください。

☆運行条件早見表

到着	清川	緒方
出発	○	○
清川	○	○
緒方	○	×

○... 運行できる区間
×... 運行できない区間

お問い合わせ先




豊後大野市 まちづくり推進課 ☎0974-22-1004 (直通)
豊後大野市社会福祉協議会 ☎0974-22-6677

① 市公式LINEインストール

コミタクの予約は市公式LINEから行います。登録がまだの方は、下のQRコードを読み込んで、アプリをインストールしましょう




① 「トーク」をタップ



② 「登録のご案内」の「タップ」をタップ



③ 「初回登録後に...」をタップ



④ 注意事項を確認のうえ「許可する」をタップ



⑤ アンケート入力後「送信」をタップ



② 利用登録の手続き

利用される方の情報を入力ください。

① 市公式LINE左下の「コミタク予約」をタップ



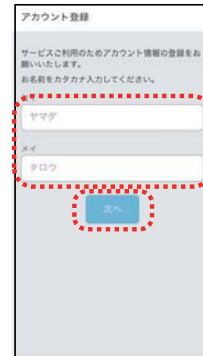
② 「LINEでログイン」をタップ



③ 「ユーザー登録する」をタップ



④ ご自身のお名前をカタカナで入力し「次へ」をタップ




⑤ ご自身の電話番号を数字のみで入力し「次へ」をタップ



⑥ 生年月日、性別を選択、「利用規約に同意の上、新規登録する」をタップ



⑦ 「よく使う場所を設定する」をタップ



⑧ 「自宅を登録する」をタップ



⑨ 郵便番号を入力し、「次へ」をタップ



⑩ 右上ボタンタップで航空写真へ切替地図上の自宅位置をタップ



ご自宅にマークを立てます ※道路上など実際に乗降する場所を登録しましょう

⑪ 「乗降ポイント一覧へ」をタップ



⑫ ご自身の利用したい乗降場所の「選択」を2箇所以上タップ

