

平成22年度 決算の状況

会計別総括表

(単位：円)

会計名	歳入 A	歳出 B	差引 (形式収支) (A-B)C	翌年度 繰越額 D	実質収支 (C-D)
一般会計	30,530,985,927	28,161,934,096	2,369,051,831	1,213,018,000	1,156,033,831
特別会計	12,530,965,549	12,343,938,049	187,027,500	45,056,000	141,971,500
国民健康保険特別会計	5,293,825,513	5,211,252,941	82,572,572	0	82,572,572
国民健康保険直営診療所特別会計	61,785,509	61,785,509	0	0	0
老人保健特別会計	1,410,862	1,410,862	0	0	0
後期高齢者医療特別会計	518,406,395	515,612,859	2,793,536	0	2,793,536
介護保険特別会計	5,800,652,876	5,776,225,196	24,427,680	0	24,427,680
農業集落排水特別会計	260,477,405	254,501,649	5,975,756	0	5,975,756
公共下水道特別会計	125,700,538	122,640,559	3,059,979	0	3,059,979
浄化槽施設特別会計	44,426,627	43,893,091	533,536	0	533,536
簡易水道特別会計	424,279,824	356,615,383	67,664,441	45,056,000	22,608,441
合計	43,061,951,476	40,505,872,145	2,556,079,331	1,258,074,000	1,298,005,331

一般会計決算の状況

<歳入>

(平成23年5月31日現在 単位：円、%)

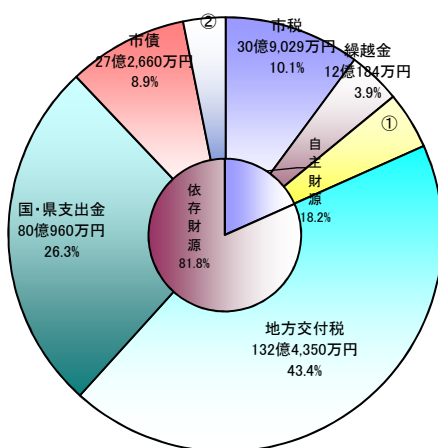
区分	当初予算額	補正額	繰越額	最終予算額	決算額	執行率
市 税	2,946,864,000	16,980,000		2,963,844,000	3,090,286,474	104.27
地方譲与税	388,410,000	0		388,410,000	397,743,284	102.40
地方交付金	534,300,000	16,043,000		550,343,000	560,724,930	101.89
地方交付税	11,042,000,000	1,881,616,000		12,923,616,000	13,243,502,000	102.48
分担金、負担金	552,999,000	△ 32,939,000	2,839,000	522,899,000	499,187,228	95.47
使用料、手数料	414,800,000	△ 5,725,000		409,075,000	396,447,511	96.91
国庫支出金	2,643,145,000	401,800,000	4,667,513,000	7,712,458,000	5,456,889,867	70.75
県支出金	2,401,125,000	△ 202,126,000	476,630,000	2,675,629,000	2,552,712,833	95.41
財産収入	58,568,000	5,655,000		64,223,000	64,164,867	99.91
寄附金	2,001,000	4,326,000		6,327,000	6,596,000	104.25
繰入金	157,808,000	△ 19,274,000		138,534,000	142,202,150	102.65
繰越金	300,000,000	326,118,000	593,666,000	1,219,784,000	1,201,841,786	98.53
諸収入	142,680,000	7,738,000		150,418,000	192,086,997	127.70
市 債	4,415,300,000	△ 1,180,900,000	1,059,300,000	4,293,700,000	2,726,600,000	63.50
合計	26,000,000,000	1,219,312,000	6,799,948,000	34,019,260,000	30,530,985,927	89.75

<歳出>

(平成23年5月31日現在 単位：円、%)

区分	当初予算額	補正額等	繰越額	最終予算額	決算額	執行率
議会費	193,103,000	△ 3,551,000		189,552,000	187,568,238	98.95
総務費	3,949,205,000	542,897,000	4,186,697,000	8,678,799,000	5,461,299,914	62.93
民生費	6,593,811,000	8,570,000	37,079,000	6,639,460,000	6,423,555,553	96.75
衛生費	3,230,346,000	△ 71,424,000	350,949,000	3,509,871,000	3,376,020,169	96.19
労働費	16,233,000	1,045,000		17,278,000	17,031,215	98.57
農林水産業費	1,729,673,000	76,451,000	616,345,000	2,422,469,000	2,178,868,998	89.94
商工費	228,668,000	57,176,000	18,100,000	303,944,000	282,908,695	93.08
土木費	1,446,873,000	346,455,000	822,735,000	2,616,063,000	1,811,836,686	69.26
消防費	974,212,000	50,565,000	90,268,000	1,115,045,000	1,049,139,361	94.09
教育費	2,741,259,000	164,472,000	606,945,000	3,512,676,000	2,434,074,282	69.29
災害復旧費	430,630,000	△ 366,033,000	70,830,000	135,427,000	111,831,535	82.58
公債費	4,415,986,000	415,689,000		4,831,675,000	4,827,799,450	99.92
諸支出金	1,000	0		1,000	0	0.00
予備費	50,000,000	△ 3,000,000		47,000,000	0	0.00
合計	26,000,000,000	1,219,312,000	6,799,948,000	34,019,260,000	28,161,934,096	82.78

歳入305億3,098万円

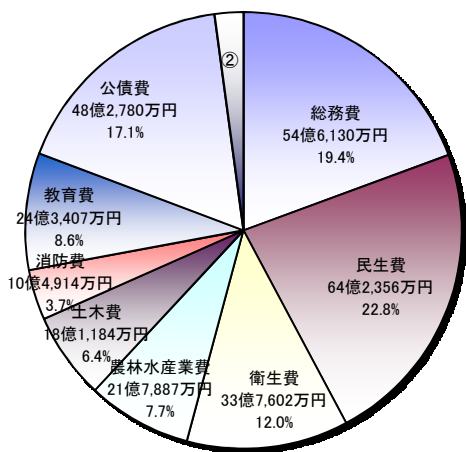


- ①その他自主財源**
13億68万円 (4.2%)
- 【内訳】
- ◆分担金及び負担金 4億9,919万円 (1.6%)
 - ◆使用料及び手数料 3億9,645万円 (1.3%)
 - ◆財産収入 6,416万円 (0.2%)
 - ◆寄附金 659万円 (0.0%)
 - ◆繰入金 1億4,220万円 (0.5%)
 - ◆諸収入 1億9,209万円 (0.6%)
- ②その他依存財源**
9億5,847万円 (3.1%)
- 【内訳】
- ◆地方譲与税 3億9,774万円 (1.3%)
 - ◆地方交付金 5億6,073万円 (1.8%)

【注】「構成比」については表示単位未満四捨五入の関係で、積み上げが100%とならない(一致しない)箇所があります。

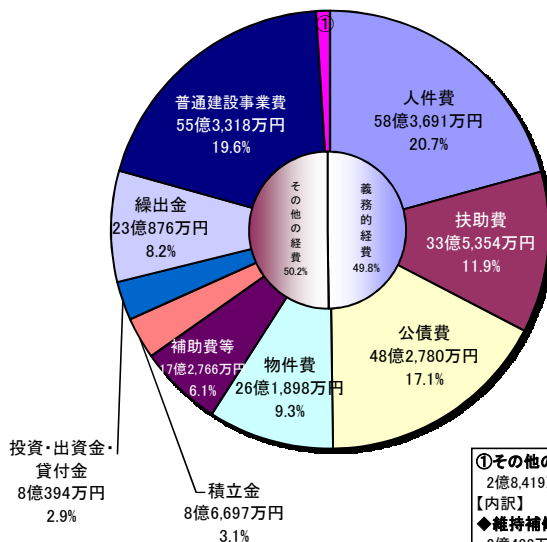
歳出281億6,193万円

目的別



- ②その他の歳出** 5億9,934万円 (2.2%)
- 【内訳】
- ◆議会費 1億8,757万円 (0.7%)
 - ◆労働費 1,703万円 (0.1%)
 - ◆商工費 2億8,291万円 (1.0%)
 - ◆災害復旧費 1億1,183万円 (0.4%)

性質別



- ①その他の歳出**
2億8,419万円 (1.0%)
- 【内訳】
- ◆維持補修費 2億432万円 (0.7%)
 - ◆災害復旧費 7,987万円 (0.3%)

【注】「構成比」については表示単位未満四捨五入の関係で、積み上げが100%とならない(一致しない)箇所があります。

特別会計決算の状況

(平成23年5月31日現在 単位：円、%)

会計名	当初予算額	補正額	繰越額	最終予算額	歳入		歳出	
					決算額	執行率	決算額	執行率
国民健康保険特別会計	5,365,014,000	15,462,000		5,380,476,000	5,293,825,513	98.39	5,211,252,941	96.85
国民健康保険 直営診療所特別会計	66,343,000	5,144,000	2,962,000	74,449,000	61,785,509	82.99	61,785,509	82.99
老人保健特別会計	3,332,000	1,399,000		4,731,000	1,410,862	29.82	1,410,862	29.82
後期高齢者医療特別会計	587,100,000	△ 48,569,000		538,531,000	518,406,395	96.26	515,612,859	95.74
介護保険特別会計	5,698,327,000	219,905,000		5,918,232,000	5,800,652,876	98.01	5,776,225,196	97.60
農業集落排水特別会計	222,878,000	6,722,000	33,447,000	263,047,000	260,477,405	99.02	254,501,649	96.75
公共下水道特別会計	110,742,000	△ 2,887,000	18,023,000	125,878,000	125,700,538	99.86	122,640,559	97.43
浄化槽施設特別会計	46,682,000	△ 1,332,000		45,350,000	44,426,627	97.96	43,893,091	96.79
簡易水道特別会計	340,941,000	49,687,000	30,010,000	420,638,000	424,279,824	100.87	356,615,383	84.78
合計	12,441,359,000	245,531,000	84,442,000	12,771,332,000	12,530,965,549	98.12	12,343,938,049	96.65

公営企業会計決算の状況

(平成23年3月31日現在 単位：円、%)

企業会計		当初予算額	補正額等	最終予算額	収入支出済額	執行率
上水道 特別会計	収益的収入	264,274,000	0	264,274,000	273,593,414	103.53
	収益的支出	223,517,000	△ 11,301,000	212,216,000	198,601,964	93.58
	資本的収入	9,188,000	0	9,188,000	10,754,716	117.05
	資本的支出	90,251,000	△ 65,000	90,186,000	65,491,950	72.62

※ 資本的収入額が資本的支出額に不足する額54,737,234円は、当年度消費税資本的収支調整額、過年度分損益勘定留保資金、当年度分損益勘定留保資金で補てんしました。

(平成23年3月31日現在 単位：円、%)

企業会計		当初予算額	補正額等	現計予算額	収入支出済額	執行率
病院事業 特別会計	収益的収入	2,868,723,000	244,712,000	3,113,435,000	3,121,761,832	100.27
	収益的支出	2,997,328,000	4,545,000	3,001,873,000	2,941,913,579	98.00
	資本的収入	1,315,719,000	△ 187,145,000	1,128,574,000	1,127,422,290	99.90
	資本的支出	1,412,158,000	△ 205,081,000	1,207,077,000	1,182,441,887	97.96

※ 資本的収入額（翌年度へ繰り越される支出の財源に充当する額16,055,000円を除く）が資本的支出額に対して不足する額71,074,597円は、過年度分消費税及び地方消費税資本的収支調整額、当年度分消費税及び地方消費税資本的収支調整額、過年度分損益勘定留保資金で補てんしました。

基金の状況

(単位：円)

基金名	21年度末現在高	増減額	22年度末現在高	備考
財政調整基金	2,722,839,014	631,307,754	3,354,146,768	
減債基金	1,270,931,288	518,260,200	1,789,191,488	
ふるさと振興基金	26,749,699	7,155,885	33,905,584	
ふるさと応援基金	3,529,376	△ 348,064	3,181,312	
住民生活に光をそそぐ基金	0	8,000,000	8,000,000	
公共施設整備基金	1,746,087,202	7,286,615	1,753,373,817	
総合文化センター整備基金	40,490,085	161,960	40,652,045	
矢田ダム関連地域振興基金	138,142,274	△ 17,834,565	120,307,709	
青少年国際交流育英基金	24,572,961	111,908	24,684,869	
教育文化基金	50,584,253	202,320	50,786,573	
教育基金	497,196	138	497,334	
学校林基金	941,612	263	941,875	
地域福祉基金	1,159,968,707	687,685	1,160,656,392	
子ども医療費助成基金	286,081,621	△ 33,241,344	252,840,277	
病院統合整備基金	40,669,334	284,570,005	325,239,339	
家畜導入事業に係る肉用牛貸付基金	2,271	0	2,271	
中山間地域活性化推進基金	53,816,334	△ 4,395,238	49,421,096	
地域振興基金	3,886,724,403	18,364,366	3,905,088,769	
特別導入事業に係る肉用牛購入資金貸付基金	8,131,027	△ 1,908,074	6,222,953	
家畜導入事業に係る肉用牛購入資金貸付基金	8,882,994	1,176,345	10,059,339	
国民健康保険基金	353,349,212	△ 8,938,954	344,410,258	
国民健康保険直営清川診療所基金	13,008,921	△ 13,008,921	0	
介護給付費準備基金	93,413,157	△ 89,359,949	4,053,208	
介護従事者処遇改善臨時特例基金	13,230,203	△ 10,228,955	3,001,248	
農業集落排水事業基金	119,893,441	515,475	120,408,916	
公共下水道事業基金	22,834,054	△ 8,679,385	14,154,669	
浄化槽整備推進事業基金	4,865,824	△ 251,104	4,614,720	
簡易水道事業基金	91,929,422	68,435	91,997,857	
積立基金計	12,182,165,885	1,289,674,801	13,471,840,686	
一般旅券発給等事務証紙購入基金	1,200,000	0	1,200,000	うち貸付額 556,800円
高額療養費貸付基金	5,000,000	0	5,000,000	うち貸付額 226,000円
出産貸付基金	3,000,000	0	3,000,000	うち貸付額 0円
土地開発基金	570,630,126	0	570,630,126	うち貸付額 28,000,000円
肉用牛購入資金貸付基金	90,000,000	0	90,000,000	うち貸付額 44,370,200円
乳用牛購入資金貸付基金	9,000,000	0	9,000,000	うち貸付額 6,473,098円
定額運用基金計	678,830,126	0	678,830,126	
合 計	12,860,996,011	1,289,674,801	14,150,670,812	

地方債残高の状況

(単位：千円)

会計名	21年度末現在高	22年度		22年度末現在高
		借入額	償還額	
一般会計	31,677,151	2,726,600	4,360,761	30,042,990
農業集落排水特別会計	1,431,949	69,600	115,405	1,386,144
公共下水道特別会計	609,358	35,200	66,503	578,056
浄化槽施設特別会計	91,839		4,935	86,904
簡易水道特別会計	1,914,612		145,762	1,768,850
病院事業特別会計	3,139,746	248,500	112,470	3,275,776
上水道特別会計	807,408		35,438	771,970
合 計	39,672,063	3,079,900	4,841,274	37,910,690

(注) 「22年度末現在高」については、表示単位未満四捨五入の関係で、積み上げと合計が一致しない箇所がある。