

平成21年度 決算の状況

会計別総括表

(単位：円)

会計名	歳入 A	歳出 B	差引 (形式収支) (A-B)C	翌年度 繰越額 D	実質収支 (C-D)
一般会計	28,563,894,586	26,735,934,800	1,827,959,786	575,724,000	1,252,235,786
特別会計	12,191,480,683	11,936,485,713	254,994,970	84,442,000	170,552,970
国民健康保険特別会計	5,196,773,779	5,087,255,854	109,517,925	0	109,517,925
国民健康保険直営診療所特別会計	80,876,036	63,915,561	16,960,475	2,962,000	13,998,475
介護保険直営診療所特別会計	212,730	212,730	0	0	0
老人保健特別会計	34,701,141	34,700,737	404	0	404
後期高齢者医療特別会計	514,998,411	512,669,731	2,328,680	0	2,328,680
介護保険特別会計	5,512,485,880	5,505,279,176	7,206,704	0	7,206,704
農業集落排水特別会計	288,361,090	240,584,710	47,776,380	33,447,000	14,329,380
公共下水道特別会計	135,711,529	114,452,701	21,258,828	18,023,000	3,235,828
浄化槽施設特別会計	42,978,684	42,283,874	694,810	0	694,810
簡易水道特別会計	384,381,403	335,130,639	49,250,764	30,010,000	19,240,764
合計	40,755,375,269	38,672,420,513	2,082,954,756	660,166,000	1,422,788,756

一般会計 決算の状況

<歳入>

(平成22年5月31日現在 単位：円、%)

区分	当初予算額	補正額	繰越額	最終予算額	決算額	執行率
市 税	3,108,485,000	△ 5,650,000		3,102,835,000	3,161,012,089	101.87
地方譲与税	407,481,000	0		407,481,000	409,346,423	100.46
地方交付金	544,099,000	2,451,000		546,550,000	550,768,670	100.77
地方交付税	11,018,000,000	1,310,499,000		12,328,499,000	12,712,056,000	103.11
分担金、負担金	517,603,000	21,577,000	11,660,000	550,840,000	544,541,122	98.86
使用料、手数料	410,458,000	△ 1,200,000		409,258,000	403,612,851	98.62
国庫支出金	1,593,272,000	7,006,287,000	717,209,000	9,316,768,000	4,628,449,283	49.68
県支出金	2,097,440,000	94,294,000	715,441,000	2,907,175,000	2,371,417,251	81.57
財産収入	57,184,000	1,045,000		58,229,000	88,640,990	152.23
寄附金	2,001,000	23,122,000		25,123,000	24,791,298	98.68
繰入金	5,602,000	44,558,000		50,160,000	43,367,545	86.46
繰越金	300,000,000	829,000,000	246,153,000	1,375,153,000	1,379,509,359	100.32
諸収入	140,467,000	30,671,000		171,138,000	207,345,705	121.16
市 債	1,383,908,000	1,517,528,000	248,400,000	3,149,836,000	2,039,036,000	64.73
合計	21,586,000,000	10,874,182,000	1,938,863,000	34,399,045,000	28,563,894,586	83.04

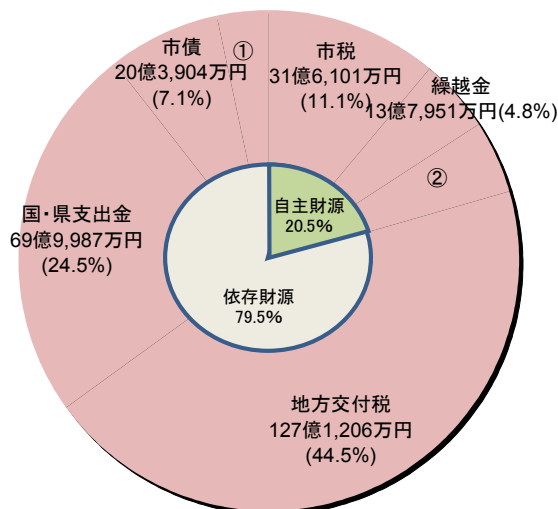
<歳出>

(平成22年5月31日現在 単位：円、%)

区分	当初予算額	補正額等	繰越額	最終予算額	決算額	執行率
議会費	192,985,000	△ 2,302,000		190,683,000	187,892,921	98.54
総務費	3,195,850,000	5,850,901,000	873,259,000	9,920,010,000	5,610,133,976	56.55
民生費	6,037,546,000	208,255,000	36,525,000	6,282,326,000	6,062,758,778	96.51
衛生費	1,826,306,000	1,089,817,000	90,074,000	3,006,197,000	2,541,071,316	84.53
労働費	16,233,000	0		16,233,000	16,218,260	99.91
農林水産業費	1,559,547,000	864,219,000	125,119,000	2,548,885,000	1,900,110,467	74.55
商工費	212,747,000	57,383,000	53,371,000	323,501,000	298,517,102	92.28
土木費	652,093,000	1,720,349,000	441,426,000	2,813,868,000	1,933,496,392	68.71
消防費	792,820,000	302,080,000	75,326,000	1,170,226,000	1,034,991,629	88.44
教育費	1,739,473,000	910,432,000	223,280,000	2,873,185,000	2,112,427,314	73.52
災害復旧費	436,704,000	△ 150,097,000	20,483,000	307,090,000	194,499,898	63.34
公債費	4,873,695,000	△ 25,936,000		4,847,759,000	4,843,816,747	99.92
諸支出金	1,000	0		1,000	0	0.00
予備費	50,000,000	49,081,000		99,081,000	0	0.00
合計	21,586,000,000	10,874,182,000	1,938,863,000	34,399,045,000	26,735,934,800	77.72

歳入 285億6,390万円

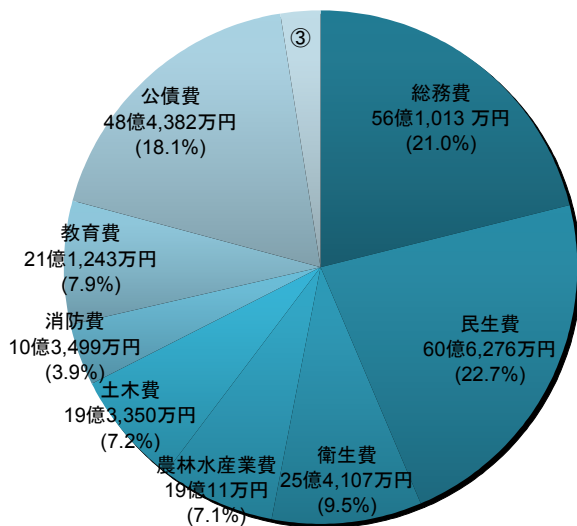
- ①その他依存財源
9億6,011万円(3.4%)
・地方譲与税
4億934万円(1.4%)
・地方交付金
5億5,077万円(2.0%)



- ②その他自主財源
13億1,230万円(4.6%)
・使用料、手数料
4億361万円(1.4%)
・諸収入
2億735万円(0.7%)
・分担金、負担金
5億4,454万円(1.9%)
・繰入金
4,337万円(0.2%)
・財産収入
8,864万円(0.3%)
・寄附金
2,479万円(0.1%)

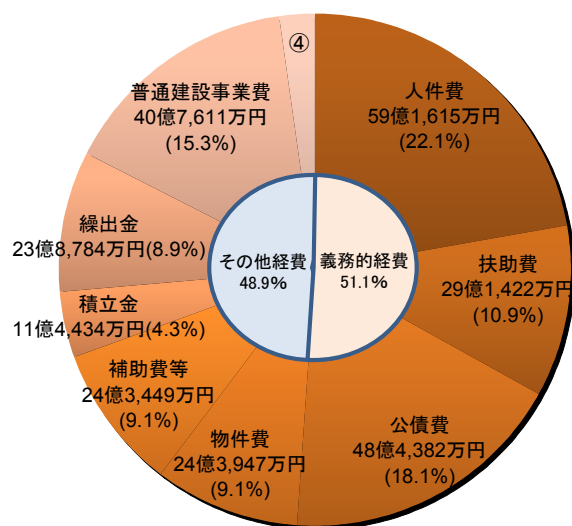
歳出 267億3,594万円

目的別



- ③その他の歳出 6億9,713万円(2.6%)
・議会費 1億8,789万円(0.7%)
・労働費 1,622万円(0.1%)
・商工費 2億9,852万円(1.1%)
・災害復旧費 1億9,450万円(0.7%)

性質別



特別会計 決算の状況

(平成22年5月31日現在 単位：円、%)

会計名	当初予算額	補正額	繰越額	最終予算額	歳入		歳出	
					決算額	執行率	決算額	執行率
国民健康保険特別会計	5,419,106,000	△ 106,863,000		5,312,243,000	5,196,773,779	97.83	5,087,255,854	95.76
国民健康保険 直営診療所特別会計	46,351,000	19,426,000	10,049,000	75,826,000	80,876,036	106.66	63,915,561	84.29
介護保険直営 診療所特別会計	179,000	42,000		221,000	212,730	96.26	212,730	96.26
老人保健特別会計	12,214,000	23,569,000		35,783,000	34,701,141	96.98	34,700,737	96.98
後期高齢者医療特別会計	539,212,000	△ 8,941,000		530,271,000	514,998,411	97.12	512,669,731	96.68
介護保険特別会計	5,439,561,000	119,267,000		5,558,828,000	5,512,485,880	99.17	5,505,279,176	99.04
農業集落排水特別会計	207,198,000	72,244,000	10,000,000	289,442,000	288,361,090	99.63	240,584,710	83.12
公共下水道特別会計	114,838,000	22,498,000		137,336,000	135,711,529	98.82	114,452,701	83.34
浄化槽施設特別会計	43,511,000	△ 137,000		43,374,000	42,978,684	99.09	42,283,874	97.49
簡易水道特別会計	323,992,000	38,838,000	22,200,000	385,030,000	384,381,403	99.83	335,130,639	87.04
合計	12,146,162,000	179,943,000	42,249,000	12,368,354,000	12,191,480,683	98.57	11,936,485,713	96.51

公営企業会計 決算の状況

(平成22年3月31日現在 単位：円、%)

企業会計		当初予算額	補正額等	最終予算額	収入支出済額	執行率
上水道 特別会計	収益的収入	270,646,000	0	270,646,000	264,613,632	97.77
	収益的支出	221,549,000	1,497,000	223,046,000	214,783,606	96.30
	資本的収入	14,013,000	0	14,013,000	7,729,307	55.16
	資本的支出	93,930,000	1,291,000	95,221,000	81,181,439	85.26

※ 資本的収入額が資本的支出額に不足する額73,452,132円は、当年度消費税資本的収支調整額、過年度分損益勘定留保資金、当年度分損益勘定留保資金で補てんしました。

(平成22年3月31日現在 単位：円、%)

企業会計		当初予算額	補正額等	現計予算額	収入支出済額	執行率
公立おがた総合病院 特別会計	収益的収入	2,646,557,000	14,487,000	2,661,044,000	2,730,636,744	102.62
	収益的支出	3,169,739,000	21,832,000	3,191,571,000	2,991,987,700	93.75
	資本的収入	230,826,000	115,355,000	346,181,000	339,636,529	98.11
	資本的支出	291,228,000	116,238,000	407,466,000	395,118,503	96.97

※ 資本的収入額が資本的支出額に不足する額55,481,974円は、当年度分損益勘定留保資金で補てんしました。

基金の状況

(単位：円)

基金名	20年度末現在高	増減額	21年度末現在高	備考
財政調整基金	1,955,228,435	767,610,579	2,722,839,014	
減債基金	1,267,771,149	3,160,139	1,270,931,288	
ふるさと振興基金	26,736,821	12,878	26,749,699	
ふるさと応援基金	1,010,000	2,519,376	3,529,376	
公共施設整備基金	1,741,549,559	4,537,643	1,746,087,202	
総合文化センター整備基金	40,288,644	201,441	40,490,085	
矢田ダム関連地域振興基金	151,397,200	△ 13,254,926	138,142,274	
青少年国際交流育英基金	24,459,880	113,081	24,572,961	
教育文化基金	50,580,207	4,046	50,584,253	
教育基金	496,995	201	497,196	
学校林基金	941,231	381	941,612	
地域福祉基金	1,156,564,678	3,404,029	1,159,968,707	
児童医療費助成基金	0	286,081,621	286,081,621	
病院統合整備基金	0	40,669,334	40,669,334	
家畜導入事業に係る肉用牛貸付基金	2,270	1	2,271	
中山間地域活性化推進基金	53,760,335	55,999	53,816,334	
地域振興基金	3,865,696,276	21,028,127	3,886,724,403	
特別導入事業に係る肉用牛購入資金貸付基金	12,809,228	△ 4,678,201	8,131,027	うち貸付額 6,218,550円
家畜導入事業に係る乳用牛購入資金貸付基金	6,002,631	2,880,363	8,882,994	
国民健康保険基金	501,998,786	△ 148,649,574	353,349,212	
国民健康保険直営清川診療所基金	13,003,998	4,923	13,008,921	
介護給付費準備基金	83,190,217	10,222,940	93,413,157	
介護従事者処遇改善臨時特例基金	33,883,103	△ 20,652,900	13,230,203	
農業集落排水事業基金	135,918,783	△ 16,025,342	119,893,441	
公共下水道事業基金	25,460,702	△ 2,626,648	22,834,054	
浄化槽整備推進事業基金	5,794,425	△ 928,601	4,865,824	
簡易水道事業基金	95,751,661	△ 3,822,239	91,929,422	
積立基金計	11,250,297,214	931,868,671	12,182,165,885	
一般旅券発給等事務証紙購入基金	0	1,200,000	1,200,000	うち貸付額 194,800円
高額療養費貸付基金	5,000,000	0	5,000,000	うち貸付額 226,000円
出産貸付基金	3,000,000	0	3,000,000	うち貸付額 0円
土地開発基金	570,630,126	0	570,630,126	うち貸付額 28,000,000円
肉用牛購入資金貸付基金	90,000,000	0	90,000,000	うち貸付額 45,930,600円
乳用牛購入資金貸付基金	9,000,000	0	9,000,000	うち貸付額 6,533,098円
定額運用基金計	677,630,126	1,200,000	678,830,126	
合計	11,927,927,340	933,068,671	12,860,996,011	

地方債残高の状況

(単位：千円)

会計名	20年度末現在高	21年度		21年度末現在高
		借入額	償還額	
一般会計	33,966,828	2,039,036	4,328,713	31,677,151
農業集落排水特別会計	1,473,651	52,700	94,402	1,431,949
公共下水道特別会計	635,432	42,700	68,774	609,358
浄化槽施設特別会計	95,714		3,875	91,839
簡易水道特別会計	2,074,333		159,720	1,914,612
公立おがた総合病院特別会計	3,233,540	25,100	118,894	3,139,746
上水道特別会計	840,388		32,979	807,408
合計	42,319,886	2,159,536	4,807,357	39,672,063

(注) 「21年度末現在高」については、表示単位未満四捨五入の関係で、積み上げと合計が一致しない箇所がある。