

令和2年度 決算の状況

会計別総括表

(単位：円)

会計名	歳入 A	歳出 B	差引 (形式収支) (A-B)C	翌年度 繰越額 D	実質収支 (C-D)
一般会計	34,244,835,384	33,077,708,149	1,167,127,235	296,400,000	870,727,235
特別会計	12,355,938,262	12,030,687,316	325,250,946	0	325,250,946
国民健康保険特別会計	4,876,190,971	4,679,893,545	196,297,426	0	196,297,426
後期高齢者医療特別会計	582,826,999	579,564,065	3,262,934	0	3,262,934
介護保険特別会計	6,640,563,760	6,543,486,927	97,076,833	0	97,076,833
農業集落排水特別会計	209,902,055	186,744,849	23,157,206	0	23,157,206
浄化槽施設特別会計	46,454,477	40,997,930	5,456,547	0	5,456,547
合計	46,600,773,646	45,108,395,465	1,492,378,181	296,400,000	1,195,978,181

一般会計決算の状況

<歳入>

(令和3年5月31日現在 単位：円、%)

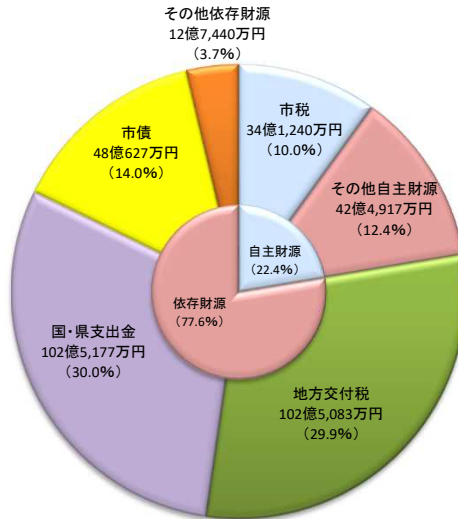
区分	当初予算額	補正額	繰越額	最終予算額	決算額	執行率
市 税	3,280,944,000	0	0	3,280,944,000	3,412,403,579	104.01
地方譲与税	406,365,000	0	0	406,365,000	405,237,000	99.72
地方交付金	867,668,000	0	0	867,668,000	869,160,074	100.17
地方交付税	10,251,205,000	△ 14,322,000	0	10,236,883,000	10,250,827,000	100.14
分担金、負担金	376,114,000	△ 10,739,000	5,791,000	371,166,000	340,497,353	91.74
使用料、手数料	463,354,000	0	0	463,354,000	453,336,544	97.84
国庫支出金	3,195,839,000	4,776,012,000	161,745,000	8,133,596,000	7,456,600,061	91.68
県支出金	2,570,676,000	3,630,000	469,138,000	3,043,444,000	2,795,173,595	91.84
財産収入	42,103,000	2,904,000	0	45,007,000	54,807,263	121.77
寄附金	150,001,000	140,050,000	0	290,051,000	278,395,674	95.98
繰入金	2,088,274,000	387,524,000	0	2,475,798,000	2,192,047,759	88.54
繰越金	300,000,000	108,725,000	233,639,000	642,364,000	642,364,696	100.00
諸収入	161,757,000	99,780,000	0	261,537,000	287,717,786	110.01
市 債	5,565,700,000	△ 442,754,000	244,200,000	5,367,146,000	4,806,267,000	89.55
合計	29,720,000,000	5,050,810,000	1,114,513,000	35,885,323,000	34,244,835,384	95.43

<歳出>

(令和3年5月31日現在 単位：円、%)

区分	当初予算額	補正額等	繰越額	最終予算額	決算額	執行率
議会費	177,394,000	△ 15,720,000		161,674,000	158,118,490	97.80
総務費	5,970,421,000	3,763,313,000		9,733,734,000	9,304,075,984	95.59
民生費	8,130,665,000	290,519,000		8,421,184,000	8,092,707,672	96.10
衛生費	2,552,908,000	180,291,000	9,350,000	2,742,549,000	2,569,591,645	93.69
労働費	12,279,000	0		12,279,000	12,142,600	98.89
農林水産業費	2,158,640,000	158,218,000	516,874,000	2,833,732,000	2,636,282,000	93.03
商工費	331,607,000	211,323,000		542,930,000	459,113,209	84.56
土木費	1,882,966,000	125,498,000	452,735,000	2,461,199,000	1,787,309,164	72.62
消防費	1,786,930,000	△ 196,331,000		1,590,599,000	1,432,740,265	90.08
教育費	3,612,544,000	547,043,000	2,432,000	4,162,019,000	3,638,258,608	87.42
災害復旧費	254,709,000	78,778,000	133,122,000	466,609,000	262,912,021	56.35
公債費	2,798,936,000	△ 73,501,000		2,725,435,000	2,724,456,491	99.96
諸支出金	1,000	0		1,000	0	0.00
予備費	50,000,000	△ 18,621,000		31,379,000	0	0.00
合計	29,720,000,000	5,050,810,000	1,114,513,000	35,885,323,000	33,077,708,149	92.18

歳入342億4,484万円



①その他の自主財源
42億4,917万円 (12.4%)
【内訳】

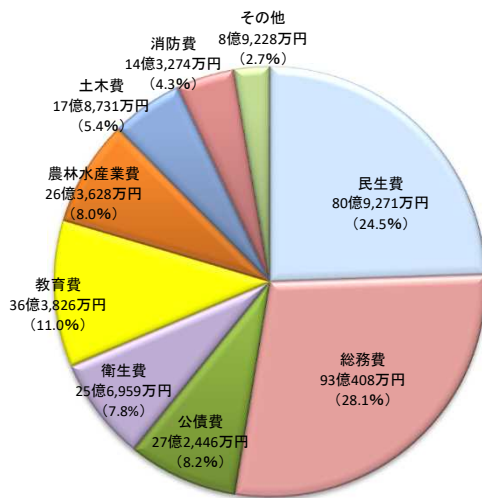
- ◆繰越金 6億4,237万円 (1.9%)
- ◆分担金及び負担金 3億4,050万円 (1.0%)
- ◆使用料及び手数料 4億5,333万円 (1.3%)
- ◆財産収入 5,481万円 (0.2%)
- ◆寄附金 2億7,839万円 (0.8%)
- ◆繰入金 21億9,205万円 (6.4%)
- ◆諸収入 2億8,772万円 (0.8%)

②その他依存財源
12億7,440万円 (3.7%)
【内訳】

- ◆地方譲与税 4億524万円 (1.2%)
- ◆地方交付金 8億6,916万円 (2.5%)

歳出330億7,771万円

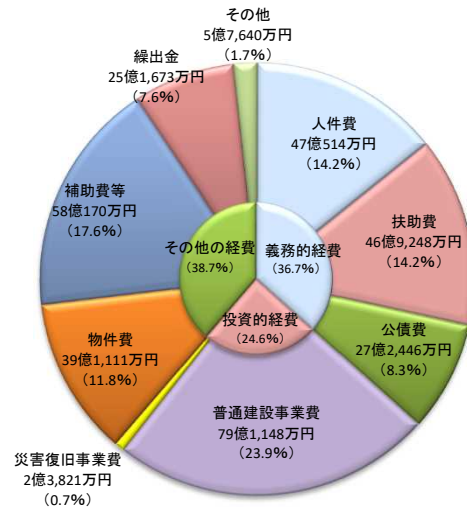
目的別



その他の歳出 8億9,228万円 (2.7%)
【内訳】

- ◆議会費 1億5,812万円 (0.5%)
- ◆労働費 1,214万円 (0.0%)
- ◆商工費 4億5,911万円 (1.4%)
- ◆災害復旧費 2億6,291万円 (0.8%)

性質別



その他の歳出 5億7,640万円 (1.7%)
【内訳】

- ◆維持補修費 1億4,327万円 (0.4%)
- ◆積立金 3億4,165万円 (1.0%)
- ◆投資及び出資金、貸付金 9,148万円 (0.3%)

特別会計決算の状況

(令和3年5月31日現在 単位：円、%)

会計名	当初予算額	補正額	繰越額	最終予算額	歳入		歳出	
					決算額	執行率	決算額	執行率
国民健康保険特別会計	4,910,180,000	131,952,000	0	5,042,132,000	4,876,190,971	96.71	4,679,893,545	92.82
後期高齢者医療特別会計	587,525,000	124,000	0	587,649,000	582,826,999	99.18	579,564,065	98.62
介護保険特別会計	6,433,485,000	298,404,000	0	6,731,889,000	6,640,563,760	98.64	6,543,486,927	97.20
農業集落排水特別会計	209,690,000	△ 7,238,000	4,543,000	206,995,000	209,902,055	101.40	186,744,849	90.22
浄化槽施設特別会計	42,970,000	3,062,000	0	46,032,000	46,454,477	100.92	40,997,930	89.06
合計	12,183,850,000	426,304,000	4,543,000	12,614,697,000	12,355,938,262	97.95	12,030,687,316	95.37

公営企業会計決算の状況

(令和3年3月31日現在 単位：円、%)

企業会計		当初予算額	補正額等	最終予算額	収入支出済額	執行率
上水道 特別会計	収益の収入	546,491,000	5,570,000	552,061,000	551,809,116	99.95
	収益の支出	580,960,000	6,451,000	587,411,000	567,413,820	96.60
	資本の収入	132,418,000	0	132,418,000	110,206,436	83.23
	資本の支出	411,896,000	0	411,896,000	359,672,748	87.32

※ 資本の収入額が資本の支出額に不足する額249,466,312円は、当年度分消費税資本の収支調整額8,308,899円、過年度分損益勘定留保資金100,676,970円、当年度分損益勘定留保資金38,700,563円、建設改良積立金101,779,880円で補填しました。

(令和3年3月31日現在 単位：円、%)

企業会計		当初予算額	補正額等	現計予算額	収入支出済額	執行率
病院事業 特別会計	収益の収入	3,739,346,000	95,476,000	3,834,822,000	3,908,534,071	101.92
	収益の支出	3,837,347,000	△ 162,016,000	3,675,331,000	3,576,422,887	97.31
	資本の収入	62,404,000	78,714,000	141,118,000	141,117,200	100.00
	資本の支出	307,051,000	79,051,000	386,102,000	378,700,165	98.08

※ 資本の収入額が資本の支出額に対して不足する額237,582,965円は、当年度分消費税及び地方消費税資本の収支調整額13,490,836円及び過年度分損益勘定留保資金224,092,129円で補填しました。

(令和3年3月31日現在 単位：円、%)

企業会計		当初予算額	補正額等	現計予算額	収入支出済額	執行率
電気事業 特別会計	収益の収入	110,202,000	0	110,202,000	121,152,399	109.94
	収益の支出	80,904,000	4,730,000	85,634,000	66,826,628	78.04
	資本の収入	10,767,000	31,247,000	42,014,000	31,247,137	74.37
	資本の支出	5,301,000	31,247,000	36,548,000	31,247,137	85.50

(令和3年3月31日現在 単位：円、%)

企業会計		当初予算額	補正額等	現計予算額	収入支出済額	執行率
公共下水道 特別会計	収益の収入	97,530,000	△ 8,000	97,522,000	95,919,266	98.36
	収益の支出	87,843,000	1,444,000	89,287,000	84,496,758	94.64
	資本の収入	8,051,000	0	8,051,000	6,292,000	78.15
	資本の支出	39,907,000	0	39,907,000	36,088,594	90.43

※ 資本の収入額が資本の支出額に不足する額29,796,594円は、当年度分消費税資本の収支調整額572,000円、引継金21,972,084円、当年度分損益勘定留保資金7,252,510円で補填しました。

基金の状況

(単位：円)

基金名	前年度末現在高	決算年度中増減額	決算年度末現在高	備考
財政調整基金	6,211,776,972	△ 347,229,603	5,864,547,369	
減債基金	1,780,229,468	3,658,110	1,783,887,578	
ふるさと応援基金	339,015,334	81,718,589	420,733,923	
公共施設整備基金	5,789,607,052	△ 904,137,651	4,885,469,401	
矢田ダム関連地域振興基金	16,137,407	△ 6,246,284	9,891,123	
青少年国際交流育英基金	17,002,511	9,062	17,011,573	
教育文化基金	59,622,961	△ 1,206,153	58,416,808	
地域福祉基金	890,619,725	△ 49,505,054	841,114,671	
子ども医療費助成基金	521,791,973	△ 44,844,399	476,947,574	
病院統合整備基金	177,181,861	△ 16,986,375	160,195,486	
中山間地域活性化推進基金	3,831,888	△ 3,529,962	301,926	
地域振興基金	3,039,671,331	△ 94,876,344	2,944,794,987	
教育振興特別奨学金基金	75,829,769	△ 75,829,769	0	
担い手確保育成基金	199,002,964	△ 21,140,784	177,862,180	
国民健康保険基金	495,751,415	46,530,693	542,282,108	
介護給付費準備基金	488,151,095	△ 73,065,067	415,086,028	
農業集落排水事業基金	8,395,973	82	8,396,055	
公共下水道事業基金	2,077,682	20	2,077,702	
浄化槽整備推進事業基金	4,805,171	46	4,805,217	
森林環境譲与税基金	8,923,516	1,124,078	10,047,594	
奨学金返還支援基金	0	79,169,443	79,169,443	
感染症金融対策基金	0	10,008,000	10,008,000	
積立基金計	20,129,426,068	△ 1,416,379,322	18,713,046,746	
一般旅券発給等事務証紙購入基金	1,200,000	0	1,200,000	うち貸付額 389,200円
高額療養費貸付基金	5,000,000	0	5,000,000	うち貸付額 25,000円
国民健康保険出産資金貸付基金	3,000,000	△ 3,000,000	0	
土地開発基金	570,630,126	0	570,630,126	うち貸付額 0円
肉用牛購入資金貸付基金	90,000,000	0	90,000,000	うち貸付額 34,532,000円
乳用牛購入資金貸付基金	9,000,000	0	9,000,000	うち貸付額 6,141,098円
奨学金・入学準備金貸付基金	10,000,000	△ 10,000,000	0	
定額運用基金計	688,830,126	△ 13,000,000	675,830,126	
合計	20,818,256,194	△ 1,429,379,322	19,388,876,872	

地方債残高の状況

(単位：千円)

会計名	前年度末現在高	会計間異動分	決算年度		決算年度末現在高
			借入額	償還額	
一般会計	22,852,785		4,806,267	2,621,261	25,037,791
農業集落排水特別会計	760,304		5,200	80,487	685,017
浄化槽施設特別会計	35,605		0	3,091	32,514
病院事業特別会計	2,353,103		35,000	227,421	2,160,682
上水道特別会計	3,441,877		54,700	220,149	3,276,428
公共下水道特別会計	243,228		0	29,796	213,432
合計	29,686,902		4,901,167	3,182,205	31,405,864

その他の指標

(単位：%)

財政調整基金比率	地方債残高比率	公債費普通交付税算入比率	地方債残高普通交付税算入比率
40.2	171.5	84.0	70.3