

平成30年度 決算の状況

会計別総括表

(単位：円)

会計名	歳入 A	歳出 B	差引 (形式収支) (A-B)C	翌年度 繰越額 D	実質収支 (C-D)
一般会計	26,892,317,690	25,525,817,219	1,366,500,471	340,018,000	1,026,482,471
特別会計	13,141,175,136	12,523,158,501	618,016,635	9,000,000	609,016,635
国民健康保険特別会計	5,393,472,804	4,910,922,872	482,549,932	0	482,549,932
後期高齢者医療特別会計	571,650,670	568,585,104	3,065,566	0	3,065,566
介護保険特別会計	6,458,428,262	6,414,302,366	44,125,896	0	44,125,896
農業集落排水特別会計	216,442,690	194,201,073	22,241,617	9,000,000	13,241,617
公共下水道特別会計	90,249,326	75,439,845	14,809,481	0	14,809,481
浄化槽施設特別会計	48,578,211	44,235,048	4,343,163	0	4,343,163
簡易水道特別会計	237,094,967	200,979,734	36,115,233	0	36,115,233
太陽光発電事業会計	125,258,206	114,492,459	10,765,747	0	10,765,747
合計	40,033,492,826	38,048,975,720	1,984,517,106	349,018,000	1,635,499,106

一般会計決算の状況

<歳入>

(令和元年5月31日現在 単位：円、%)

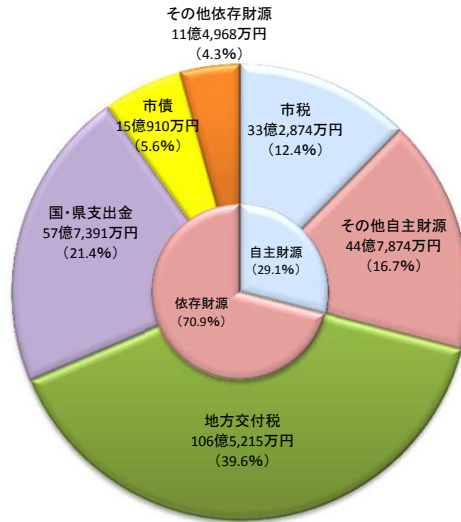
区分	当初予算額	補正額	繰越額	最終予算額	決算額	執行率
市 税	3,028,418,000	130,000,000	0	3,158,418,000	3,328,738,941	105.39
地方譲与税	348,598,000	0	0	348,598,000	358,699,000	102.90
地方交付金	801,556,000	0	0	801,556,000	790,982,000	98.68
地方交付税	9,729,643,000	779,854,000	0	10,509,497,000	10,652,153,000	101.36
分担金、負担金	422,738,000	93,000	32,026,000	454,857,000	405,008,538	89.04
使用料、手数料	468,895,000	0	0	468,895,000	478,887,834	102.13
国庫支出金	3,161,028,000	△ 124,072,000	284,326,000	3,321,282,000	3,078,974,718	92.70
県支出金	2,723,680,000	16,613,000	850,241,000	3,590,534,000	2,694,936,726	75.06
財産収入	50,159,000	20,187,000	0	70,346,000	83,439,150	118.61
寄附金	70,001,000	30,501,000	0	100,502,000	92,572,778	92.11
繰入金	2,164,228,000	103,707,000	0	2,267,935,000	2,169,685,720	95.67
繰越金	300,000,000	391,588,000	341,270,000	1,032,858,000	1,032,858,835	100.00
諸収入	180,856,000	37,925,000	0	218,781,000	216,280,450	98.86
市 債	1,725,200,000	△ 230,800,000	191,600,000	1,686,000,000	1,509,100,000	89.51
合計	25,175,000,000	1,155,596,000	1,699,463,000	28,030,059,000	26,892,317,690	95.94

<歳出>

(令和元年5月31日現在 単位：円、%)

区分	当初予算額	補正額等	繰越額	最終予算額	決算額	執行率
議会費	181,138,000	840,000	0	181,978,000	174,637,591	95.97
総務費	4,051,236,000	1,182,607,000	135,897,000	5,369,740,000	5,096,097,589	94.90
民生費	7,813,663,000	111,040,000	18,654,000	7,943,357,000	7,584,688,870	95.48
衛生費	2,106,433,000	42,594,000	0	2,149,027,000	2,042,217,971	95.03
労働費	18,399,000	0	0	18,399,000	16,485,472	89.60
農林水産業費	1,882,929,000	△ 25,658,000	33,110,000	1,890,381,000	1,781,666,745	94.25
商工費	363,892,000	62,856,000	6,837,000	433,585,000	394,296,423	90.94
土木費	1,658,827,000	△ 34,896,000	146,904,000	1,770,835,000	1,420,915,313	80.24
消防費	924,965,000	15,285,000	0	940,250,000	894,023,060	95.08
教育費	2,024,701,000	△ 58,626,000	62,371,000	2,028,446,000	1,897,920,562	93.57
災害復旧費	1,151,392,000	△ 115,669,000	1,295,690,000	2,331,413,000	1,262,964,063	54.17
公債費	2,947,424,000	13,174,000	0	2,960,598,000	2,959,903,560	99.98
諸支出金	1,000	0	0	1,000	0	0.00
予備費	50,000,000	△ 37,951,000	0	12,049,000	0	0.00
合計	25,175,000,000	1,155,596,000	1,699,463,000	28,030,059,000	25,525,817,219	91.07

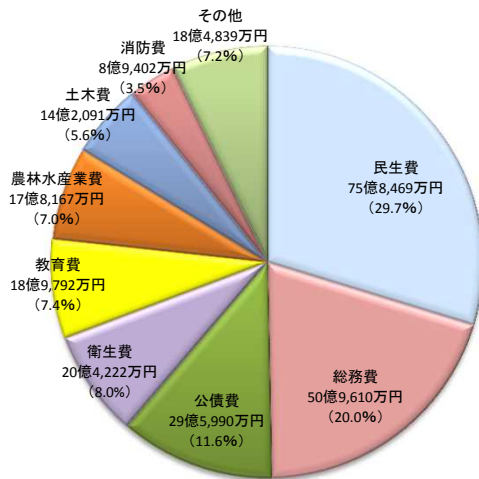
歳入268億9,232万円



- ①その他自主財源
44億7,874万円 (16.7%)
【内訳】
- ◆繰越金 10億3,286万円 (3.8%)
 - ◆分担金及び負担金 4億501万円 (1.5%)
 - ◆使用料及び手数料 4億7,889万円 (1.8%)
 - ◆財産収入 8,344万円 (0.3%)
 - ◆寄附金 9,257万円 (0.4%)
 - ◆繰入金 21億6,969万円 (8.1%)
 - ◆賭収入 2億1,628万円 (0.8%)
- ②その他依存財源
11億4,968万円 (4.3%)
【内訳】
- ◆地方譲与税 3億5,870万円 (1.3%)
 - ◆地方交付金 7億9,098万円 (3.0%)

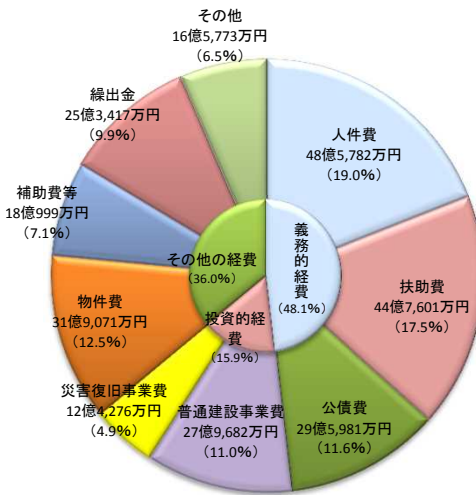
歳出255億2,582万円

目的別



- ②その他の歳出 18億4,839万円 (7.2%)
【内訳】
- ◆離会費 1億7,464万円 (0.7%)
 - ◆労働費 1,649万円 (0.1%)
 - ◆商工費 3億9,430万円 (1.5%)
 - ◆災害復旧費 12億6,296万円 (4.9%)

性質別



- ①その他の歳出 16億5,773万円 (6.5%)
【内訳】
- ◆維持補修費 1億2,805万円 (0.5%)
 - ◆積立金 14億7,363万円 (5.8%)
 - ◆投資及び出資金、貸付金 5,605万円 (0.2%)

特別会計 決算の状況

(令和元年5月31日現在 単位：円、%)

会計名	当初予算額	補正額	繰越額	最終予算額	歳入		歳出	
					決算額	執行率	決算額	執行率
国民健康保険特別会計	5,179,053,000	410,747,000	0	5,589,800,000	5,393,472,804	96.49	4,910,922,872	87.86
後期高齢者医療特別会計	603,295,000	△ 7,545,000	0	595,750,000	571,650,670	95.95	568,585,104	95.44
介護保険特別会計	6,456,096,000	88,249,000	0	6,544,345,000	6,458,428,262	98.69	6,414,302,366	98.01
農業集落排水特別会計	195,812,000	22,770,000	0	218,582,000	216,442,690	99.02	194,201,073	88.85
公共下水道特別会計	82,567,000	6,717,000	0	89,284,000	90,249,326	101.08	75,439,845	84.49
浄化槽施設特別会計	46,628,000	2,637,000	0	49,265,000	48,578,211	98.61	44,235,048	89.79
簡易水道特別会計	211,399,000	38,004,000	0	249,403,000	237,094,967	95.07	200,979,734	80.58
太陽光発電事業特別会計	110,004,000	19,581,000	0	129,585,000	125,258,206	96.66	114,492,459	88.35
合計	12,884,854,000	581,160,000	0	13,466,014,000	13,141,175,136	97.59	12,523,158,501	93.00

公営企業会計 決算の状況

(平成31年3月31日現在 単位：円、%)

企業会計		当初予算額	補正額等	最終予算額	収入支出済額	執行率
上水道 特別会計	収益的収入	352,165,000	0	352,165,000	325,249,868	92.36
	収益的支出	390,960,000	△ 9,620,000	381,340,000	364,289,755	95.53
	資本的収入	16,354,000	0	16,354,000	16,787,041	102.65
	資本的支出	127,084,000	△ 198,000	126,886,000	100,439,031	79.16

※ 資本的収入額が資本的支出額に不足する額83,651,990円は、当年度消費税資本的収支調整額1,652,226円、過年度分損益勘定留保資金81,999,764円で補填しました。

(平成31年3月31日現在 単位：円、%)

企業会計		当初予算額	補正額等	現計予算額	収入支出済額	執行率
病院事業 特別会計	収益的収入	3,597,513,000	△ 60,409,000	3,537,104,000	3,556,227,541	100.54
	収益的支出	3,724,731,000	28,353,000	3,753,084,000	3,704,736,515	98.71
	資本的収入	49,804,000	38,648,000	88,452,000	88,452,000	100.00
	資本的支出	319,726,000	26,943,000	346,669,000	334,144,583	96.39

※ 資本的収入額が資本的支出額に対して不足する額245,692,583円は、当年度分消費税及び地方消費税資本的収支調整額7,185,748円及び過年度分損益勘定留保資金238,506,835円で補填しました。

基金の状況

(単位：円)

基金名	前年度末現在高	決算年度中増減額	決算年度末現在高	備考
財政調整基金	6,172,912,311	△ 181,480,567	5,991,431,744	
減債基金	1,806,631,232	△ 30,185,368	1,776,445,864	
ふるさと応援基金	122,333,807	86,338,194	208,672,001	
公共施設整備基金	5,563,584,581	600,290,230	6,163,874,811	
矢田ダム関連地域振興基金	41,375,524	△ 978,625	40,396,899	
青少年国際交流育英基金	19,691,122	△ 1,479,117	18,212,005	
教育文化基金	71,323,160	△ 5,614,237	65,708,923	
地域福祉基金	984,614,185	△ 45,467,173	939,147,012	
子ども医療費助成基金	627,747,337	△ 51,391,663	576,355,674	
病院統合整備基金	211,258,904	△ 17,134,860	194,124,044	
中山間地域活性化推進基金	13,539,602	△ 6,715,244	6,824,358	
地域振興基金	3,434,737,503	△ 218,193,262	3,216,544,241	
教育振興特別奨学金基金	91,379,062	△ 8,399,211	82,979,851	
担い手確保育成基金	250,295,093	△ 33,317,483	216,977,610	
国民健康保険基金	456,043,145	401,656	456,444,801	
介護給付費準備基金	570,911,744	△ 34,441,617	536,470,127	
農業集落排水事業基金	8,395,807	82	8,395,889	
公共下水道事業基金	2,077,642	20	2,077,662	
浄化槽整備推進事業基金	4,175,083	405,042	4,580,125	
簡易水道事業基金	92,220,398	918	92,221,316	
積立基金計	20,545,247,242	52,637,715	20,597,884,957	
一般旅券発給等事務証紙購入基金	1,200,000	0	1,200,000	うち貸付額 223,200円
高額療養費貸付基金	5,000,000	0	5,000,000	うち貸付額 226,000円
国民健康保険出産資金貸付基金	3,000,000	0	3,000,000	うち貸付額 0円
土地開発基金	570,630,126	0	570,630,126	うち貸付額 0円
肉用牛購入資金貸付基金	90,000,000	0	90,000,000	うち貸付額 40,501,248円
乳用牛購入資金貸付基金	9,000,000	0	9,000,000	うち貸付額 6,141,098円
奨学金・入学準備金貸付基金	10,000,000	0	10,000,000	うち貸付額 1,289,000円
定額運用基金計	688,830,126	0	688,830,126	
合 計	21,234,077,368	52,637,715	21,286,715,083	

地方債残高の状況

(単位：千円)

会計名	前年度末現在高	会計間異動分	決算年度		決算年度末現在高
			借入額	償還額	
一般会計	23,247,461		1,509,100	2,802,999	21,953,562
農業集落排水特別会計	918,775		19,200	99,159	838,816
公共下水道特別会計	284,011		5,500	36,122	253,389
浄化槽施設特別会計	42,973			4,075	38,898
簡易水道特別会計	1,179,983	△ 457,563		55,980	666,440
病院事業特別会計	2,659,021		14,900	232,337	2,441,584
上水道特別会計	2,553,473	457,563		68,140	2,942,896
合 計	30,885,697		1,548,700	3,298,812	29,135,585

その他の指標

(単位：%)

財政調整基金比率	地方債残高比率	公債費普通交付税算入比率	地方債残高普通交付税算入比率
40.7	149.1	80.3	81.6