

令和4年度 決算の状況

会計別総括表

(単位：円)

会計名	歳入 A	歳出 B	差引 (形式収支) (A-B)C	翌年度 繰越額 D	実質収支 (C-D)
一般会計	29,033,781,373	27,066,839,022	1,966,942,351	285,291,000	1,681,651,351
特別会計	12,484,302,851	12,102,006,872	382,295,979	9,350,000	372,945,979
国民健康保険特別会計	4,981,925,435	4,739,498,532	242,426,903	0	242,426,903
後期高齢者医療特別会計	673,477,017	668,908,087	4,568,930	0	4,568,930
介護保険特別会計	6,582,983,683	6,471,340,600	111,643,083	0	111,643,083
農業集落排水特別会計	208,932,800	187,602,741	21,330,059	9,350,000	11,980,059
浄化槽施設特別会計	36,983,916	34,656,912	2,327,004	0	2,327,004
合計	41,518,084,224	39,168,845,894	2,349,238,330	294,641,000	2,054,597,330

一般会計決算の状況

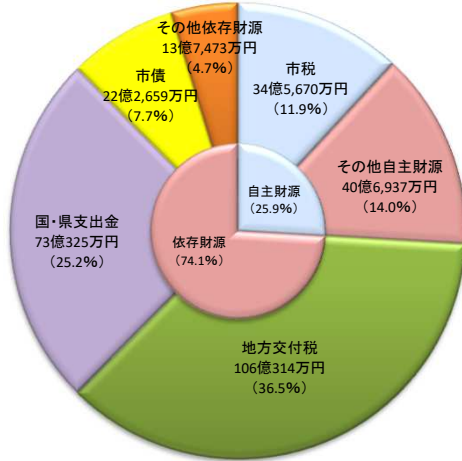
< 歳入 > (令和5年5月末現在 単位：円、%)

区分	当初予算額	補正額	繰越額	最終予算額	決算額	執行率
市 税	3,189,212,000	0	0	3,189,212,000	3,456,700,749	108.39
地方譲与税	417,953,000	0	0	417,953,000	416,466,000	99.64
地方交付金	904,454,000	0	0	904,454,000	958,261,429	105.95
地方交付税	10,642,350,000	△ 203,284,000	0	10,439,066,000	10,603,144,000	101.57
分担金、負担金	360,802,000	△ 58,542,000	766,000	303,026,000	288,080,490	95.07
使用料、手数料	441,102,000	0	0	441,102,000	435,930,377	98.83
国庫支出金	3,637,836,000	1,159,031,000	520,708,000	5,317,575,000	4,658,048,206	87.60
県支出金	2,556,786,000	460,937,000	270,329,000	3,288,052,000	2,645,202,324	80.45
財産収入	33,821,000	6,500,000	0	40,321,000	56,342,734	139.74
寄附金	241,101,000	100,000	0	241,201,000	188,287,153	78.06
繰入金	1,188,711,000	567,191,000	0	1,755,902,000	1,681,667,182	95.77
繰越金	300,000,000	397,064,000	348,729,000	1,045,793,000	1,045,793,680	100.00
諸収入	188,162,000	128,005,000	385,000	316,552,000	373,272,049	117.92
市 債	1,887,710,000	220,075,000	621,700,000	2,729,485,000	2,226,585,000	81.58
合計	25,990,000,000	2,677,077,000	1,762,617,000	30,429,694,000	29,033,781,373	95.41

< 歳出 > (令和5年5月末現在 単位：円、%)

区分	当初予算額	補正額等	繰越額	最終予算額	決算額	執行率
議会費	181,229,000	3,773,000	0	185,002,000	177,514,346	95.95
総務費	3,648,587,000	155,493,000	259,433,000	4,063,513,000	3,621,215,656	89.12
民生費	8,707,549,000	671,760,000	341,730,000	9,721,039,000	8,709,641,833	89.60
衛生費	2,621,843,000	325,568,000	6,380,000	2,953,791,000	2,701,913,086	91.47
芳 働 費	12,279,000	0	0	12,279,000	12,277,000	99.98
農林水産業費	2,114,336,000	△ 31,504,000	228,098,000	2,310,930,000	2,087,070,644	90.31
商工費	401,916,000	360,564,000	103,400,000	865,880,000	654,482,815	75.59
土木費	1,740,092,000	△ 21,634,000	648,233,000	2,366,691,000	2,093,775,006	88.47
消防費	1,046,654,000	73,278,000	0	1,119,932,000	1,067,859,315	95.35
教育費	2,209,392,000	432,340,000	164,328,000	2,806,060,000	2,657,593,007	94.71
災害復旧費	222,895,000	765,465,000	11,015,000	999,375,000	290,686,522	29.09
公債費	3,033,227,000	△ 39,622,000	0	2,993,605,000	2,992,809,792	99.97
諸支出金	1,000	0	0	1,000	0	0.00
予備費	50,000,000	△ 18,404,000	0	31,596,000	0	0.00
合計	25,990,000,000	2,677,077,000	1,762,617,000	30,429,694,000	27,066,839,022	88.95

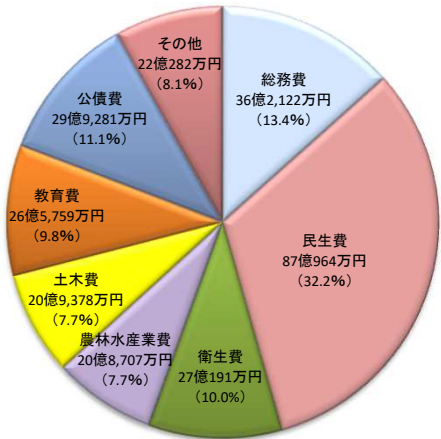
歳入290億3,378万円



- ① その他自主財源**
40億6,937万円 (14.0%)
内訳
- ◆繰越金 10億4,579万円 (3.6%)
 - ◆分担金及び負担金 2億8,808万円 (1.0%)
 - ◆使用料及び手数料 4億3,593万円 (1.5%)
 - ◆財産収入 5,634万円 (0.2%)
 - ◆寄附金 1億8,829万円 (0.6%)
 - ◆繰入金 16億8,167万円 (5.8%)
 - ◆贈収入 3億7,327万円 (1.3%)
- ② その他依存財源**
13億7,473万円 (4.7%)
内訳
- ◆地方譲与税 4億1,647万円 (1.4%)
 - ◆地方交付金 9億5,826万円 (3.3%)

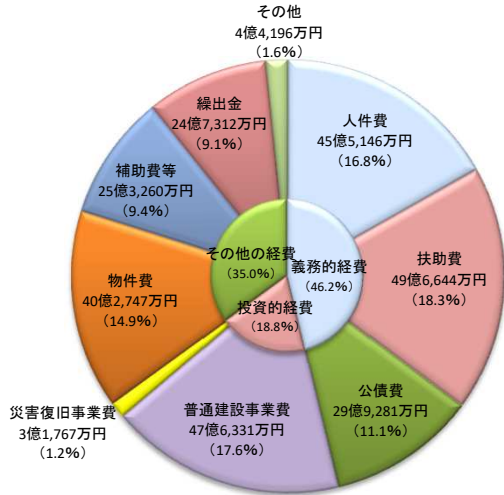
歳出270億6,684万円

目的別の内訳



- その他の経費** 22億 282万円 (8.1%)
内訳
- ◆議会費 1億7,751万円 (0.7%)
 - ◆労働費 1,228万円 (0.0%)
 - ◆商工費 6億5,448万円 (2.4%)
 - ◆消防費 10億6,786万円 (3.9%)

性質別の内訳



- その他の経費** 4億4,196円 (1.6%)
内訳
- ◆維持補修費 1億3,462万円 (0.5%)
 - ◆積立金 2億1,311万円 (0.8%)
 - ◆投資及び出資金、貸付金 9,423万円 (0.3%)

特別会計決算の状況

(令和5年5月末現在 単位：円、%)

会計名	当初予算額	補正額	繰越額	最終予算額	歳入		歳出	
					決算額	執行率	決算額	執行率
国民健康保険特別会計	4,773,608,000	141,399,000	0	4,915,007,000	4,981,925,435	101.36	4,739,498,532	96.43
後期高齢者医療特別会計	686,700,000	△ 7,110,000	0	679,590,000	673,477,017	99.10	668,908,087	98.43
介護保険特別会計	6,687,913,000	51,997,000	0	6,739,910,000	6,582,983,683	97.67	6,471,340,600	96.02
農業集落排水特別会計	190,741,000	18,746,000	0	209,487,000	208,932,800	99.74	187,602,741	89.55
浄化槽施設特別会計	43,903,000	△ 5,260,000	0	38,643,000	36,983,916	95.71	34,656,912	89.68
合計	12,382,865,000	199,772,000	0	12,582,637,000	12,484,302,851	99.22	12,102,006,872	96.18

公営企業会計決算の状況

(令和5年3月末現在 単位：円、%)

企業会計		当初予算額	補正額等	最終予算額	収入支出済額	執行率
上水道 特別会計	収益的収入	545,796,000	0	545,796,000	541,476,569	99.21
	収益的支出	573,123,000	25,031,000	598,154,000	573,811,817	95.93
	資本的収入	145,464,000	0	145,464,000	139,572,877	95.95
	資本的支出	345,528,000	0	345,528,000	333,514,221	96.52

※ 資本的収入額が資本的支出額に不足する額193,941,344円は、当年度分消費税資本的収支調整額8,909,884円、当年度分損益勘定留保資金112,730,150円、建設改良積立金72,301,310円で補填しました。

(令和5年3月末現在 単位：円、%)

企業会計		当初予算額	補正額等	現計予算額	収入支出済額	執行率
病院事業 特別会計	収益的収入	3,839,410,000	433,613,000	4,273,023,000	4,448,779,849	104.11
	収益的支出	3,927,460,000	23,226,000	3,950,686,000	3,799,019,749	96.16
	資本的収入	244,904,000	△ 121,636,000	123,268,000	123,268,000	100.00
	資本的支出	478,831,000	△ 120,811,000	358,020,000	354,515,599	99.02

※ 資本的収入額が資本的支出額に対して不足する額231,247,599円は、当年度分消費税及び地方消費税資本的収支調整額12,845,962円及び過年度分損益勘定留保資金218,401,637円で補填しました。

(令和5年3月末現在 単位：円、%)

企業会計		当初予算額	補正額等	現計予算額	収入支出済額	執行率
電気事業 特別会計	収益的収入	108,002,000	0	108,002,000	115,301,616	106.76
	収益的支出	80,903,000	0	80,903,000	62,770,246	77.59
	資本的収入	1,000	36,240,000	36,241,000	36,240,188	100.00
	資本的支出	5,301,000	36,240,000	41,541,000	36,240,188	87.24

(令和5年3月末現在 単位：円、%)

企業会計		当初予算額	補正額等	現計予算額	収入支出済額	執行率
公共下水道 特別会計	収益的収入	84,453,000	△ 3,432,000	81,021,000	78,765,525	97.22
	収益的支出	78,843,000	△ 3,044,000	75,799,000	67,968,915	89.67
	資本的収入	6,315,000	3,432,000	9,747,000	7,140,100	73.25
	資本的支出	31,740,000	3,432,000	35,172,000	30,828,977	87.65

※ 資本的収入額が資本的支出額に不足する額23,688,877円は、当年度分消費税及び地方消費税資本的収支調整額346,600円、過年度分損益勘定留保資金12,985,003円、当年度分損益勘定留保資金10,357,274円で補填しました。

基金の状況

(単位：円)

基金名	前年度末現在高	決算年度中増減額	決算年度末現在高	備考
財政調整基金	5,957,067,408	△ 455,765,602	5,501,301,806	
減債基金	1,937,010,821	3,295,513	1,940,306,334	
ふるさと応援基金	449,612,039	△ 25,914,959	423,697,080	
公共施設整備基金	4,882,555,653	△ 38,374,870	4,844,180,783	
青少年国際交流育英基金	17,019,342	6,800	17,026,142	
教育文化基金	54,099,544	△ 3,390,666	50,708,878	
地域福祉基金	798,961,764	△ 45,920,725	753,041,039	
子ども医療費助成基金	430,758,473	△ 47,704,807	383,053,666	
病院統合整備基金	143,186,673	△ 15,862,252	127,324,421	
地域振興基金	2,848,356,850	△ 72,520,726	2,775,836,124	
担い手確保育成基金	160,964,650	△ 20,687,924	140,276,726	
国民健康保険基金	620,930,531	57,570,871	678,501,402	
介護給付費準備基金	427,023,252	16,325,025	443,348,277	
農業集落排水事業基金	8,396,137	82	8,396,219	
公共下水道事業基金	2,077,722	20	2,077,742	
浄化槽整備推進事業基金	4,805,263	△ 1,429,954	3,375,309	
森林環境譲与税基金	19,014,770	△ 1,802,981	17,211,789	
奨学金返還支援基金	78,213,031	△ 3,141,375	75,071,656	
感染症金融対策基金	8,558,886	△ 3,333,009	5,225,877	
積立基金計	18,848,612,809	△ 658,651,539	18,189,961,270	
一般旅券発給等事務証紙購入基金	1,200,000	0	1,200,000	うち貸付額 139,200円
高額療養費貸付基金	5,000,000	0	5,000,000	うち貸付額 0円
土地開発基金	570,630,126	0	570,630,126	うち貸付額 0円
肉用牛購入資金貸付基金	90,000,000	0	90,000,000	うち貸付額 35,743,330円
乳用牛購入資金貸付基金	9,000,000	0	9,000,000	うち貸付額 6,071,098円
定額運用基金計	675,830,126	0	675,830,126	
合 計	19,524,442,935	△ 658,651,539	18,865,791,396	

地方債残高の状況

(単位：千円)

会計名	前年度末現在高	会計間異動分	決算年度		決算年度末現在高
			借入額	償還額	
一般会計	25,233,042		2,226,585	2,919,868	24,539,759
農業集落排水特別会計	616,619		17,300	69,817	564,102
浄化槽施設特別会計	30,256		0	1,968	28,288
病院事業特別会計	2,045,910		107,800	203,994	1,949,716
上水道特別会計	3,100,901		75,100	225,696	2,950,305
公共下水道特別会計	187,242		0	23,689	163,553
合 計	31,213,970		2,426,785	3,445,032	30,195,723

その他の指標

(単位：%)

財政調整基金比率	地方債残高比率	公債費普通交付税算入比率	地方債残高普通交付税算入比率
37.7	168.2	73.6	77.1