

令和3年度 決算の状況

会計別総括表

(単位：円)

会計名	歳入 A	歳出 B	差引 (形式収支) (A-B)C	翌年度 繰越額 D	実質収支 (C-D)
一般会計	29,518,501,562	27,775,642,882	1,742,858,680	348,729,000	1,394,129,680
特別会計	12,466,638,795	12,108,776,437	357,862,358	0	357,862,358
国民健康保険特別会計	5,030,703,060	4,757,327,322	273,375,738	0	273,375,738
後期高齢者医療特別会計	579,123,623	575,740,954	3,382,669	0	3,382,669
介護保険特別会計	6,602,479,826	6,550,499,912	51,979,914	0	51,979,914
農業集落排水特別会計	208,813,545	182,924,097	25,889,448	0	25,889,448
浄化槽施設特別会計	45,518,741	42,284,152	3,234,589	0	3,234,589
合計	41,985,140,357	39,884,419,319	2,100,721,038	348,729,000	1,751,992,038

一般会計決算の状況

<歳入>

(令和4年5月31日現在 単位：円、%)

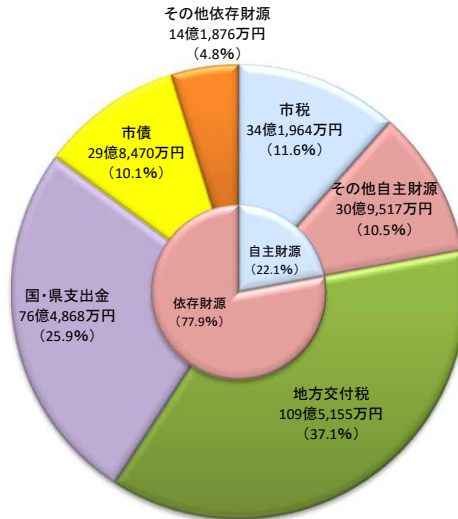
区分	当初予算額	補正額	繰越額	最終予算額	決算額	執行率
市税	3,169,648,000	0	0	3,169,648,000	3,419,642,661	107.89
地方譲与税	401,462,000	0	0	401,462,000	411,387,000	102.47
地方交付金	937,952,000	0	0	937,952,000	1,007,367,237	107.40
地方交付税	10,331,251,000	553,808,000	0	10,885,059,000	10,951,550,000	100.61
分担金、負担金	367,641,000	△ 8,260,000	7,859,000	367,240,000	358,671,170	97.67
使用料、手数料	446,049,000	206,000	0	446,255,000	441,825,999	99.01
国庫支出金	3,651,428,000	1,974,203,000	555,448,000	6,181,079,000	5,332,062,276	86.26
県支出金	2,305,889,000	332,393,000	115,567,000	2,753,849,000	2,316,623,646	84.12
財産収入	119,852,000	14,976,000	0	134,828,000	159,211,067	118.08
寄附金	240,001,000	7,150,000	0	247,151,000	238,453,190	96.48
繰入金	1,169,201,000	△ 226,861,000	0	942,340,000	844,177,868	89.58
繰越金	300,000,000	135,363,000	296,400,000	731,763,000	731,763,235	100.00
諸収入	166,146,000	126,201,000	0	292,347,000	321,068,213	109.82
市債	3,743,480,000	△ 193,282,000	301,900,000	3,852,098,000	2,984,698,000	77.48
合計	27,350,000,000	2,715,897,000	1,277,174,000	31,343,071,000	29,518,501,562	94.18

<歳出>

(令和4年5月31日現在 単位：円、%)

区分	当初予算額	補正額等	繰越額	最終予算額	決算額	執行率
議会費	180,810,000	627,000	0	181,437,000	166,316,598	91.67
総務費	4,149,207,000	298,719,000	85,713,000	4,533,639,000	3,987,866,248	87.96
民生費	8,195,526,000	1,412,162,000	1,577,000	9,609,265,000	8,655,781,175	90.08
衛生費	2,599,493,000	167,719,000	0	2,767,212,000	2,545,449,660	91.99
労働費	12,279,000	0	0	12,279,000	12,277,000	99.98
農林水産業費	1,959,448,000	303,848,000	90,814,000	2,354,110,000	2,012,344,039	85.48
商工費	402,723,000	234,943,000	37,650,000	675,316,000	481,654,697	71.32
土木費	2,501,767,000	167,358,000	514,408,000	3,183,533,000	2,376,390,119	74.65
消防費	2,099,546,000	9,969,000	82,164,000	2,191,679,000	2,135,560,202	97.44
教育費	2,039,905,000	297,309,000	340,020,000	2,677,234,000	2,357,451,708	88.06
災害復旧費	222,782,000	△ 93,780,000	124,828,000	253,830,000	168,629,052	66.43
公債費	2,936,513,000	△ 55,921,000	0	2,880,592,000	2,875,922,384	99.84
諸支出金	1,000	0	0	1,000	0	0.00
予備費	50,000,000	△ 27,056,000	0	22,944,000	0	0.00
合計	27,350,000,000	2,715,897,000	1,277,174,000	31,343,071,000	27,775,642,882	88.62

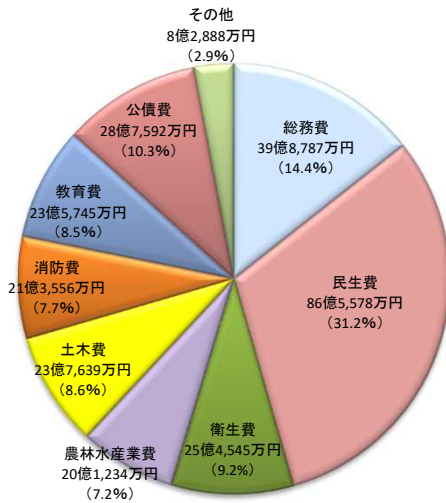
歳入295億1,850万円



①その他自主財源	
30億9,517万円 (10.5%)	
【内訳】	
◆繰越金	7億3,176万円 (2.5%)
◆分担金及び負担金	3億5,867万円 (1.2%)
◆使用料及び手数料	4億4,183万円 (1.5%)
◆財産収入	1億5,921万円 (0.5%)
◆寄附金	2億3,845万円 (0.8%)
◆繰入金	8億4,418万円 (2.9%)
◆雑収入	3億2,107万円 (1.1%)
②その他依存財源	
14億1,876万円 (4.8%)	
【内訳】	
◆地方譲与税	4億1,139万円 (1.4%)
◆地方交付金	10億737万円 (3.4%)

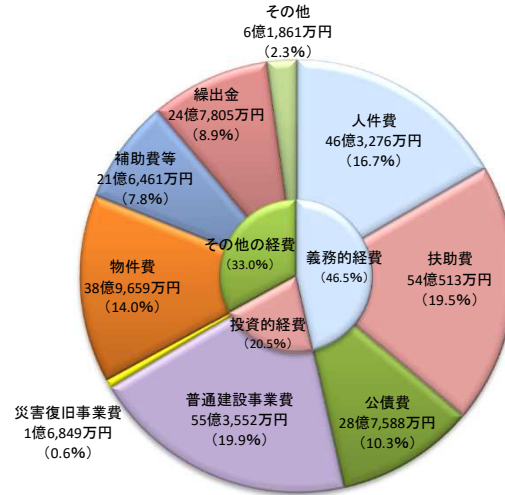
歳出277億7,564万円

目的別



その他の歳出	
8億2,888万円 (2.9%)	
【内訳】	
◆議会費	1億6,632万円 (0.6%)
◆労働費	1,228万円 (0.0%)
◆商工費	4億8,165万円 (1.7%)
◆災害復旧費	1億6,863万円 (0.6%)

性質別



その他の歳出	
6億1,861万円 (2.3%)	
【内訳】	
◆維持補修費	1億2,843万円 (0.5%)
◆積立金	3億9,709万円 (1.4%)
◆投資及び出資金、貸付金	9,309万円 (0.4%)

特別会計決算の状況

(令和4年5月31日現在 単位：円、%)

会計名	当初予算額	補正額	繰越額	最終予算額	歳入		歳出	
					決算額	執行率	決算額	執行率
国民健康保険特別会計	4,761,139,000	304,471,000	0	5,065,610,000	5,030,703,060	99.31	4,757,327,322	93.91
後期高齢者医療特別会計	595,548,000	△ 4,320,000	0	591,228,000	579,123,623	97.95	575,740,954	97.38
介護保険特別会計	6,633,963,000	97,695,000	0	6,731,658,000	6,602,479,826	98.08	6,550,499,912	97.31
農業集落排水特別会計	199,009,000	7,270,000	0	206,279,000	208,813,545	101.23	182,924,097	88.68
浄化槽施設特別会計	42,553,000	3,526,000	0	46,079,000	45,518,741	98.78	42,284,152	91.76
合計	12,232,212,000	408,642,000	0	12,640,854,000	12,466,638,795	98.62	12,108,776,437	95.79

公営企業会計決算の状況

(令和4年3月31日現在 単位：円、%)

企業会計		当初予算額	補正額等	最終予算額	収入支出済額	執行率
上水道 特別会計	収益の収入	545,381,000	0	545,381,000	550,581,760	100.95
	収益の支出	580,713,000	0	580,713,000	572,321,744	98.56
	資本の収入	109,997,000	0	109,997,000	112,622,142	102.39
	資本の支出	357,566,000	0	357,566,000	333,213,608	93.19

※ 資本の収入額が資本の支出額に不足する額220,591,466円は、当年度分消費税資本の収支調整額9,026,521円、当年度分損益勘定留保資金131,642,239円、建設改良積立金79,922,706円で補填しました。

(令和4年3月31日現在 単位：円、%)

企業会計		当初予算額	補正額等	現計予算額	収入支出済額	執行率
病院事業 特別会計	収益の収入	3,692,956,000	427,178,000	4,120,134,000	4,351,065,098	105.60
	収益の支出	3,790,538,000	△ 42,000,000	3,748,538,000	3,672,274,987	97.97
	資本の収入	121,004,000	△ 18,773,000	102,231,000	94,485,000	92.42
	資本の支出	352,680,000	△ 14,688,000	337,992,000	319,364,233	94.49

※ 資本の収入額が資本の支出額に対して不足する額224,879,233円は、当年度分消費税及び地方消費税資本の収支調整額10,642,320円及び過年度分損益勘定留保資金214,236,913円で補填しました。

(令和4年3月31日現在 単位：円、%)

企業会計		当初予算額	補正額等	現計予算額	収入支出済額	執行率
電気事業 特別会計	収益の収入	109,102,000	0	109,102,000	108,830,392	99.75
	収益の支出	87,448,000	0	87,448,000	63,422,539	72.53
	資本の収入	1,000	44,408,000	44,409,000	44,408,832	100.00
	資本の支出	5,301,000	44,408,000	49,709,000	44,408,832	89.34

(令和4年3月31日現在 単位：円、%)

企業会計		当初予算額	補正額等	現計予算額	収入支出済額	執行率
公共下水道 特別会計	収益の収入	98,190,000	0	98,190,000	93,015,246	94.73
	収益の支出	94,284,000	0	94,284,000	83,355,757	88.41
	資本の収入	10,809,000	0	10,809,000	6,952,000	64.32
	資本の支出	38,735,000	0	38,735,000	33,141,994	85.56

※ 資本の収入額が資本の支出額に不足する額26,189,994円は、当年度分消費税資本の収支調整額481,000円、過年度分損益勘定留保資金15,331,389円、当年度分損益勘定留保資金10,377,605円で補填しました。

基金の状況

(単位：円)

基金名	前年度末現在高	決算年度中増減額	決算年度末現在高	備考
財政調整基金	5,864,547,369	92,520,039	5,957,067,408	
減債基金	1,783,887,578	153,123,243	1,937,010,821	
ふるさと応援基金	420,733,923	28,878,116	449,612,039	
公共施設整備基金	4,885,469,401	△ 2,913,748	4,882,555,653	
矢田ダム関連地域振興基金	9,891,123	△ 9,891,123	0	
青少年国際交流育英基金	17,011,573	7,769	17,019,342	
教育文化基金	58,416,808	△ 4,317,264	54,099,544	
地域福祉基金	841,114,671	△ 42,152,907	798,961,764	
子ども医療費助成基金	476,947,574	△ 46,189,101	430,758,473	
病院統合整備基金	160,195,486	△ 17,008,813	143,186,673	
中山間地域活性化推進基金	301,926	△ 301,926	0	
地域振興基金	2,944,794,987	△ 96,438,137	2,848,356,850	
担い手確保育成基金	177,862,180	△ 16,897,530	160,964,650	
国民健康保険基金	542,282,108	78,648,423	620,930,531	
介護給付費準備基金	415,086,028	11,937,224	427,023,252	
農業集落排水事業基金	8,396,055	82	8,396,137	
公共下水道事業基金	2,077,702	20	2,077,722	
浄化槽整備推進事業基金	4,805,217	46	4,805,263	
森林環境譲与税基金	10,047,594	8,967,176	19,014,770	
奨学金返還支援基金	79,169,443	△ 956,412	78,213,031	
感染症金融対策基金	10,008,000	△ 1,449,114	8,558,886	
積立基金計	18,713,046,746	135,566,063	18,848,612,809	
一般旅券発給等事務証紙購入基金	1,200,000	0	1,200,000	うち貸付額 325,200円
高額療養費貸付基金	5,000,000	0	5,000,000	うち貸付額 0円
土地開発基金	570,630,126	0	570,630,126	うち貸付額 0円
肉用牛購入資金貸付基金	90,000,000	0	90,000,000	うち貸付額 32,252,000円
乳用牛購入資金貸付基金	9,000,000	0	9,000,000	うち貸付額 6,141,098円
定額運用基金計	675,830,126	0	675,830,126	
合 計	19,388,876,872	135,566,063	19,524,442,935	

地方債残高の状況

(単位：千円)

会計名	前年度末現在高	会計間異動分	決算年度		決算年度末現在高
			借入額	償還額	
一般会計	25,037,791		2,984,698	2,789,447	25,233,042
農業集落排水特別会計	685,017		6,800	75,198	616,619
浄化槽施設特別会計	32,514		0	2,258	30,256
病院事業特別会計	2,160,682		82,700	197,472	2,045,910
上水道特別会計	3,276,428		48,400	223,927	3,100,901
公共下水道特別会計	213,432		0	26,190	187,242
合 計	31,405,864		3,122,598	3,314,492	31,213,970

その他の指標

(単位：%)

財政調整基金比率	地方債残高比率	公債費普通交付税算入比率	地方債残高普通交付税算入比率
39.2	166.0	78.1	76.9